



Relatório Conjuntural do Mercado de Trabalho

Ano I, nº 5, maio 2018





Apresentação

A Secretaria do Trabalho tem suas atribuições previstas na Lei Municipal nº 7550 de 19 de abril de 2017:

“Art. 42. Compete à Secretaria do Trabalho: I - a coordenação e a execução da política pública de trabalho, emprego e renda definidas pelo Governo Municipal e em outras esferas de governo; II - a articulação com a iniciativa privada e com as organizações não-governamentais, nacionais e internacionais, visando a ampliação das ações de apoio ao trabalhador; III - a articulação com os demais órgãos do poder público municipal envolvidos nas atividades de sua área de competência”.

Já o SINE tem suas atribuições dispostas no Decreto Federal 76.403 de 08 outubro de 1975, que cria o SINE- Sistema Nacional de Emprego sob a coordenação e supervisão do Ministério do Trabalho:

“Art. 3º. Constituem objetivos do SINE: I - Organizar um sistema de informações e pesquisas sobre o mercado de trabalho, capaz de subsidiar a operacionalização da política de emprego, a nível local, regional e nacional.”

O OMT-GRU Observatório do Trabalho de Guarulhos é um instrumento para produção e disseminação de informações, estudos e análises sobre o mundo do trabalho, com vistas a subsidiar atores públicos e privados que formulam, executam ou acompanham ações no campo das políticas públicas de emprego, trabalho e renda em Guarulhos.

O Observatório do Trabalho de Guarulhos vem apresentar, nesta quinta publicação em 2018, o Relatório Conjuntural do Mercado de Trabalho Formal em Guarulhos para o primeiro trimestre deste ano, com base nos registros administrativos do CAGED – Cadastro Administrativo Geral de Empregados e Desempregados do Ministério do Trabalho.

A série de dados analisada contempla as declarações dos estabelecimentos apresentadas fora do prazo até o mês de fevereiro de 2018 e as demais, entregues dentro do prazo, envolvendo a remuneração média dos trabalhadores de até o mês de março de 2018.

Aspectos estruturais do mercado de trabalho em Guarulhos podem ser consultados no “Relatório Estrutural do Mercado de Trabalho em Guarulhos”, disponível no site da Prefeitura de Guarulhos, aba Secretária do Trabalho, link Observatório do Trabalho.

Neste Relatório, introduziu-se as informações de janeiro a abril de 2018 relativas aos requerimentos de solicitação de seguro-desemprego de residentes em Guarulhos com base no Ministério do Trabalho-Sistema de Gestão do Seguro-Desemprego - MTb/SD.



A Secretaria do Trabalho, através do OMT-GRU, espera que este relatório conjuntural aproxime, tanto no espaço temporal quanto setorial, o tomador de decisões aos desafios e às oportunidades que Guarulhos proporciona, e subsidie políticas públicas de emprego e renda que fortaleçam nossos estabelecimentos e empregos.

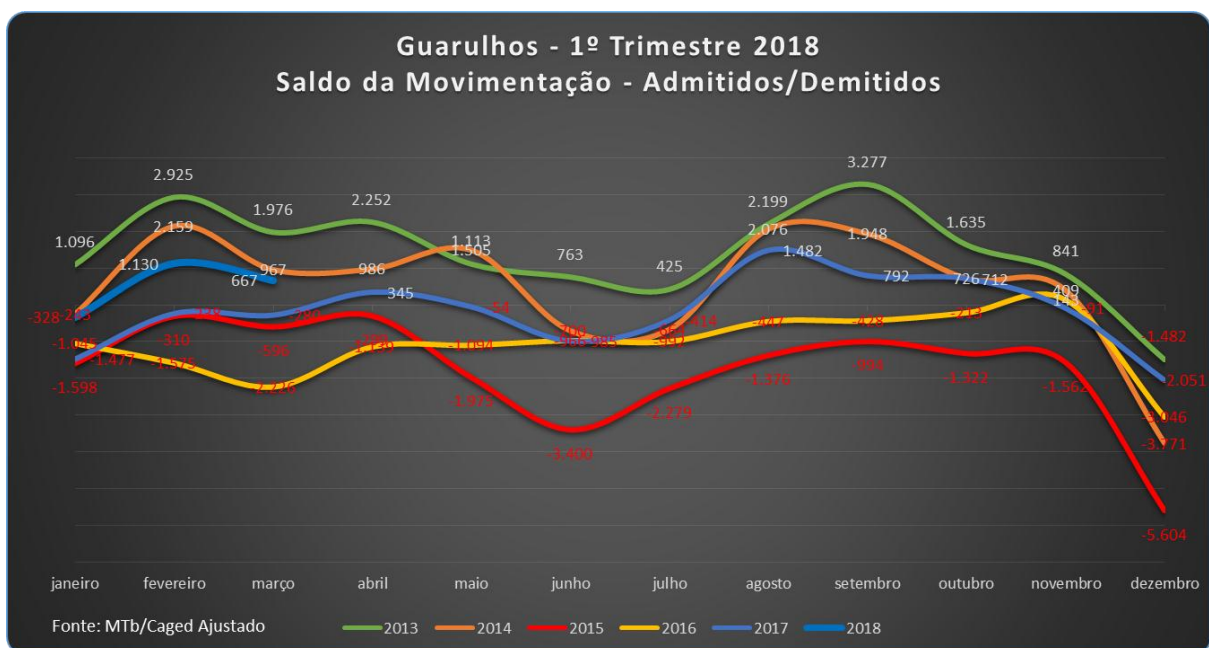


Sede da Secretaria do Trabalho – no anexo do Centro Educacional Adamastor



Guarulhos apresenta o maior saldo positivo de emprego formal desde 2014.

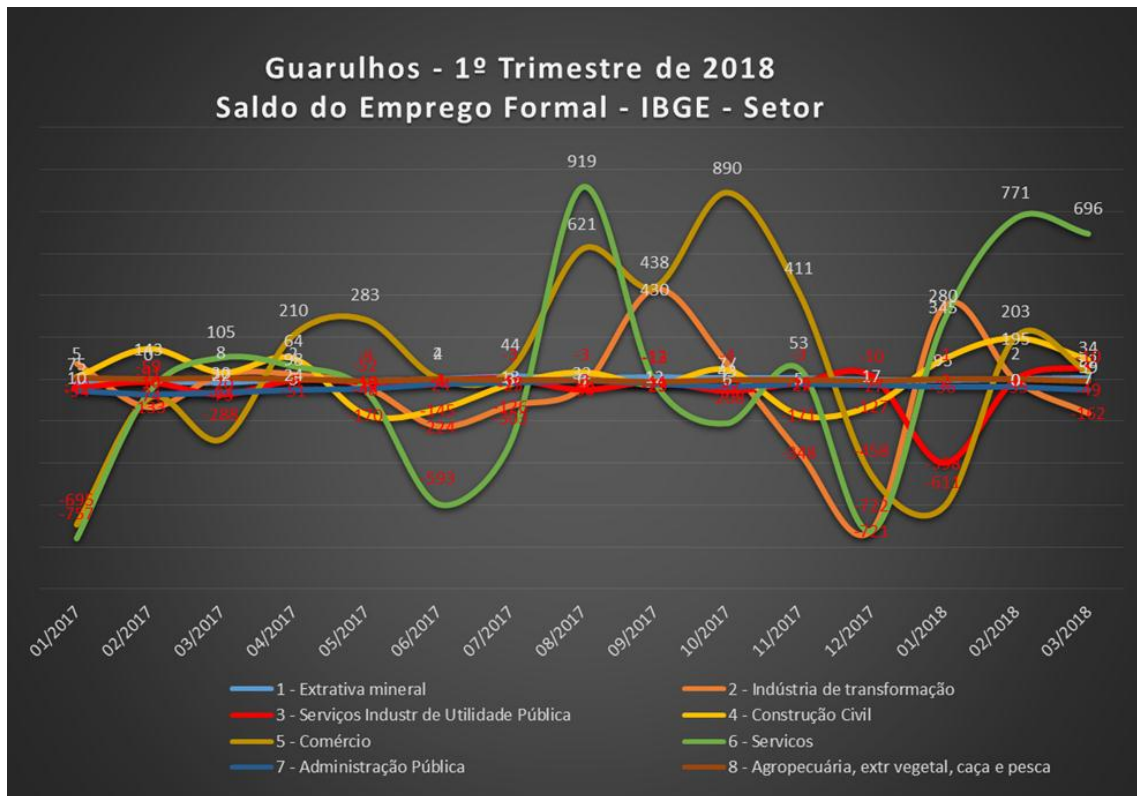
No primeiro trimestre de 2018, Guarulhos apresentou o saldo de 1.469 vagas com registro em carteira profissional, superando o mesmo período nos três anos anteriores, o carro-chefe nessa evolução foi o setor de serviços segundo a classificação do IBGE. As movimentações em Guarulhos alcançaram, nesse período, 26.599 demissões e 28.068 admissões.



Guarulhos - 1º Trimestre de 2018
Saldo da Movimentação – Admitidos/Demitidos

Competência Declarada	2013	2014	2015	2016	2017	2018
janeiro	1.096	-243	-1.598	-1.045	-1.477	-328
fevereiro	2.925	2.159	-310	-1.575	-238	1.130
março	1.976	967	-596	-2.226	-280	667
abril	2.252	986	-299	-1.139	345	
maio	1.113	1.505	-1.975	-1.094	-54	
junho	763	-700	-3.400	-966	-985	
julho	425	-664	-2.279	-992	-414	
agosto	2.199	2.076	-1.376	-447	1.482	
setembro	3.277	1.948	-994	-428	792	
outubro	1.635	726	-1.322	-213	712	
novembro	841	409	-1.562	143	-91	
dezembro	-1.482	-3.771	-5.604	-3.046	-2.051	

Fonte: Mtb-CAGED Ajustado



No primeiro trimestre de 2018, de acordo com o MTb/CAGED, segundo a classificação de setor do IBGE, o setor de serviços destacou-se com o saldo positivo de 1.747 vínculos formais, a construção civil contribuiu com 382 vagas, e o comércio apesar do ajuste no período teve um incremento de 2.069 postos formais nos últimos doze meses.

GUARULHOS – Saldo do Emprego Formal por Setor do IBGE

Setor IBGE	I-2017	II-2017	III-2017	IV-2017	I-2018
1 - Extrativa mineral	-50	-8	31	8	5
2 - Indústria de transformação	-36	-235	264	-992	177
3 - Serviços Industr de Utilidade Pública	-128	-22	-58	-54	-339
4 - Construção Civil	183	-217	-22	-255	382
5 - Comércio	-1.074	497	1.103	843	-374
6 - Serviços	-711	-581	603	-877	1.747
7 - Administração Pública	-192	-123	-43	-86	-120
8 - Agropecuária, extr vegetal, caça e pesca	13	-5	-18	-17	-9
Total	-1.995	-694	1.860	-1.430	1.469

Fonte: Mtb-CAGED Ajustado



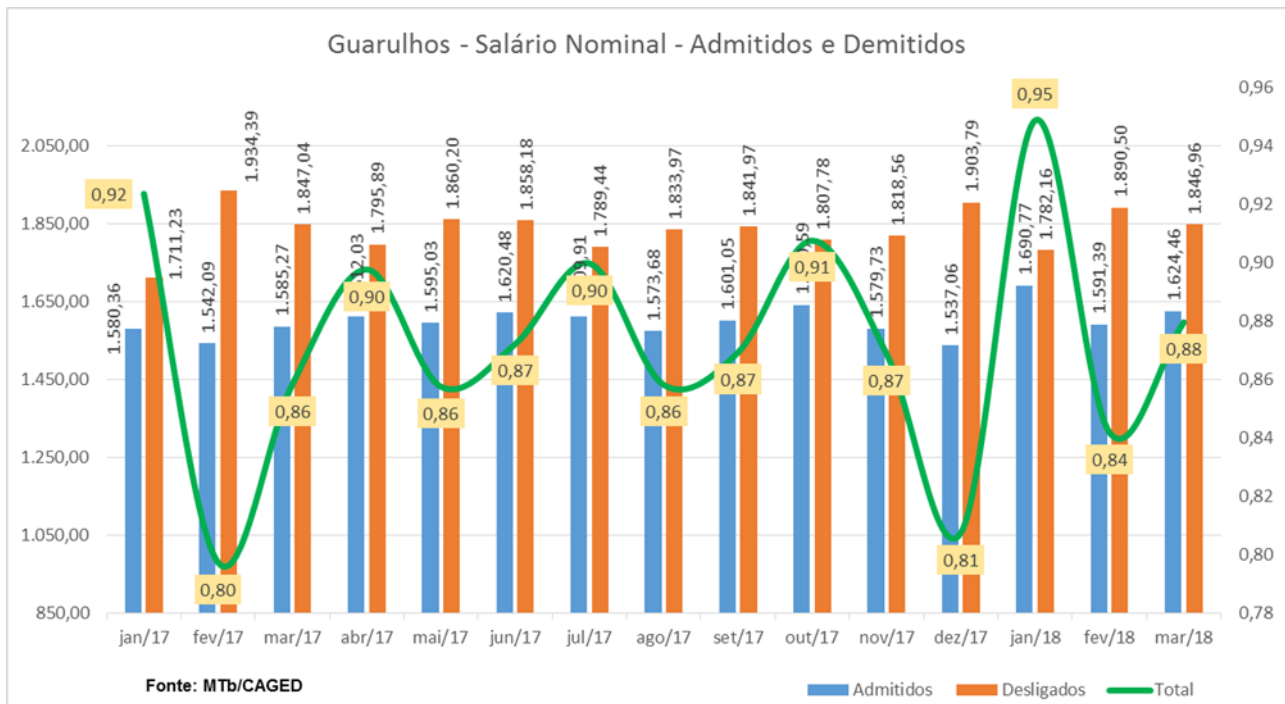
GUARULHOS

Saldo da Movimentação – Admitidos/Demitidos por CNAE 2.0 1º TRIMESTRE DE 2018

A: AGRICULTURA, PECUÁRIA, PRODUÇÃO FLORESTAL, PESCA E AQUICULTURA	2
B: INDÚSTRIAS EXTRATIVAS	5
C: INDÚSTRIAS DE TRANSFORMAÇÃO	166
D: ELETRICIDADE E GÁS	3
E: ÁGUA, ESGOTO, ATIVIDADES DE GESTÃO DE RESÍDUOS E DESCONTAMINAÇÃO	367
F: CONSTRUÇÃO	403
G: COMÉRCIO, REPARAÇÃO DE VEÍCULOS AUTOMOTORES E MOTOCICLETAS	335
H: TRANSPORTE, ARMAZENAGEM E CORREIO	188
I: ALOJAMENTO E ALIMENTAÇÃO	42
J: INFORMAÇÃO E COMUNICAÇÃO	85
K: ATIVIDADES FINANCEIRAS, DE SEGUROS E SERVIÇOS RELACIONADOS	38
L: ATIVIDADES IMOBILIÁRIAS	7
M: ATIVIDADES PROFISSIONAIS, CIENTÍFICAS E TÉCNICAS	27
N: ATIVIDADES ADMINISTRATIVAS E SERVIÇOS COMPLEMENTARES	244
O: ADMINISTRAÇÃO PÚBLICA, DEFESA E SEGURIDADE SOCIAL	121
P: EDUCAÇÃO	556
Q: SAÚDE HUMANA E SERVIÇOS SOCIAIS	663
R: ARTES, CULTURA, ESPORTE E RECREAÇÃO	14
S: OUTRAS ATIVIDADES DE SERVIÇOS	60
T: SERVIÇOS DOMÉSTICOS	2
U: ORGANISMOS INTERNACIONAIS E OUTRAS INSTITUIÇÕES EXTRATERRITORIAIS	1
Total	1.469

Fonte: MTb-CAGED Ajustado

Segundo a ótica das seções da Classificação Nacional da Atividade Econômica do IBGE, a SAÚDE HUMANA E SERVIÇOS SOCIAIS, a EDUCAÇÃO e a CONSTRUÇÃO apresentaram o maior saldo no primeiro trimestre de 2018 MTb/CAGED ajustado. O destaque negativo ficou por conta do ajuste sazonal no COMÉRCIO, REPARAÇÃO DE VEÍCULOS AUTOMOTORES E MOTOCICLETAS e na ÁGUA, ESGOTO, ATIVIDADES DE GESTÃO DE RESÍDUOS E DESCONTAMINAÇÃO. Nesta última, a substituição da empresa responsável pela coleta de lixo doméstico demonstrou a eliminação de vínculos formais nesta seção da CNAE 2.0.



Em março de 2018, segundo o MTb/CAGED, o salário médio nominal dos admitidos com carteira assinada foi 12% inferior ao salário médio dos trabalhadores desligados, relação mais favorável do que a analisada em março de 2017, quando foi 14% inferior. Essa relação em janeiro foi 5% inferior, resultado ainda mais positivo.



Prefeitura de Guarulhos realiza formatura com alunos de cursos profissionalizantes



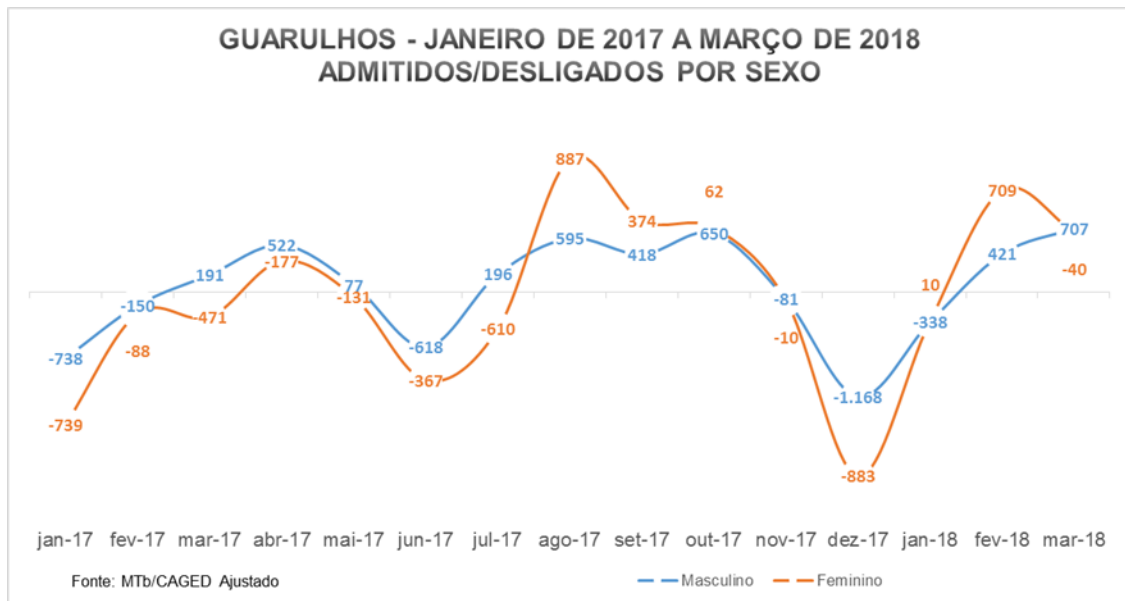
GUARULHOS - 1º Trimestre de 2018			
Saldo da Movimentação – Admitidos/Demitidos			
Por Porte de Empresa			
Faixa Empr Início Jan	Admitidos/Desligados		
	Admitidos	Desligados	Saldo
ATÉ 4	4.322	2.785	1.537
DE 5 A 9	2.129	2.507	378
DE 10 A 19	3.098	3.151	53
DE 20 A 49	4.743	4.360	383
DE 50 A 99	3.714	3.511	203
DE 100 A 249	4.366	3.898	468
DE 250 A 499	2.057	2.688	631
DE 500 A 999	1.159	1.196	37
1000 OU MAIS	2.480	2.503	23
Total	28.068	26.599	1.469

Fonte: MTb/CAGED Ajustado

Os estabelecimentos com mais de 250 vínculos formais de emprego, nesse primeiro trimestre, trouxeram impacto negativo à geração de emprego. Por outro lado, aqueles menores, com até 4 vínculos formais, contribuíram com um saldo melhor. Ainda há os que tinham entre 20 e 249 registros em carteira, que também apresentaram uma evolução, segundo o MTb/CAGED ajustado.



Guarulhos lança app para busca de emprego



De acordo com o MTb-CAGED ajustado, nos últimos doze meses, os homens tiveram um incremento de 1.381 vagas formais. No primeiro trimestre de 2018, a ampliação ocorreu tanto para homens quanto para mulheres, com 790 e 679 vagas respectivamente.



Prefeitura divulga Boletim sobre a Mulher no Mercado de Trabalho em Guarulhos



De acordo com o MTb/CAGED, analisadas as declarações entregues no prazo, os contratos de trabalho com jornadas entre 21 e 30 horas semanais apresentaram o maior saldo. Entre os homens, o maior saldo ocorreu nas jornadas acima de 40 horas semanais. Entre as mulheres, nas jornadas de até 40 horas semanais. Salienta-se, neste último caso, a coorte de 31 a 40 horas semanais. Vale mencionar que as mulheres ainda detinham a maior média salarial nominal nas contratações com jornadas de até 20 horas semanais.

Guarulhos - 1º Trimestre de 2018

Por Horas Contratadas e Genero

Faixa Hora Contrat	Masculino					Feminino					Saldo
	Admitidos		Desligamentos		Saldo	Admitidos		Desligamentos		Saldo	
Até 12 h	196	998,35	-64	1.675,95	132	149	1.098,69	-85	1.544,26	64	196
13 a 15 h	8	1.815,13	-8	5.495,13	0	13	1.943,15	-9	1.657,56	4	4
16 a 20 h	197	859,09	-110	1.135,66	87	189	1.128,22	-154	1.321,88	35	122
21 a 30 h	723	1.015,43	-443	1.092,05	280	789	1.003,18	-565	1.267,39	224	504
31 a 40 h	1.208	2.148,61	-1.415	2.581,61	-207	2.101	1.557,65	-1.748	1.769,47	353	146
41 a 44 h	14.140	1.762,79	-13.650	1.930,71	490	7.988	1.519,02	-8.033	1.671,49	-45	445
Total	16.472	1.738,41	-15.690	1.960,94	782	11.229	1.478,34	-10.594	1.659,99	635	1.417

Fonte: MTb/CAGED

Com as alterações na legislação trabalhista, o MTb/CAGED passou a acompanhar os desligamentos por acordos entre empregados e empregadores. Guarulhos teve 238 casos nessa nova modalidade de desligamentos.

GUARULHOS

Saldo da Movimentação – Admitidos/Demitidos

Por Tipo de Movimentação Agregada – 1º Trimestre de 2018

Tipo Mov Agregada	Total
Admissão por primeiro emprego	3.679
Admissão por reemprego, reint, e Contr de trabalho por prazo det	24.389
Desligamento por demissão sem justa causa, término de contrato prz det, término contrato	19.775
Desligamento por demissão com justa causa	598
Desligamento a pedido	5.860
Desligamento por aposentadoria	4
Desligamento por morte	124
Desligamento por acordo empregado e empregador	238
Total	1.469

Fonte: Mtb/CA GED Ajustado



Segundo o MTb/CAGED ajustado, por nível de instrução, o maior número de contratações ocorreu na coorte dos trabalhadores com ensino médio completo, e o maior saldo das movimentações verificou-se nos que detinham o Superior Completo.

GUARULHOS - 1º Trimestre de 2018			
Saldo da Movimentação – Admitidos/Desmitidos			
POR FAIXA ETÁRIA			
Grau Instrução	Admitidos/Desligados		
	Admitidos	Desligados	Total
Analfabeto	31	26	5
Até 5ª Incompleto	243	258	15
5ª Completo Fundamental	280	309	29
6ª a 9ª Fundamental	621	708	87
Fundamental Completo	1.729	1.683	46
Médio Incompleto	1.855	1.860	5
Médio Completo	18.853	17.971	882
Superior Incompleto	1.082	1.038	44
Superior Completo	3.374	2.746	628
Total	28.068	26.599	1.469

Fonte: MTb/CAGED Ajustado



Prefeitura de Guarulhos realiza formatura com alunos de cursos profissionalizantes



De acordo com o MTb/CAGED ajustado, no primeiro trimestre de 2018, os jovens de até 29 anos prevaleceram no saldo da movimentação entre admitidos e demitidos, na coorte de 50 a 64 anos decresceu o número de trabalhadores formais. Na faixa de 18 a 24 anos predominaram as contratações, apresentando um saldo de 1.528 registros em carteira.

GUARULHOS - 1º Trimestre de 2018			
Saldo da Movimentação – Admitidos/Demitidos			
POR FAIXA ETÁRIA			
Faixa Etária	Admitidos/Desligados		
	Admitidos	Desligados	Total
Até 17	900	273	627
18 a 24	8.541	7.013	1.528
25 a 29	4.889	4.795	94
30 a 39	7.848	7.980	132
40 a 49	4.192	4.138	54
50 a 64	1.633	2.229	596
65 ou mais	65	171	106
Total	28.068	26.599	1.469

Fonte: MTb/CAGED Ajustado



Programa Jovem Trabalhador mobiliza responsáveis dos participantes



Os 20 Menores Saldos com Carteira Assinada em Guarulhos

De acordo com o MTb/CAGED sem ajuste, segundo Classificação Brasileira de Ocupações – CBO 2002, dentre as 20 ocupações com maior saldo negativo no primeiro trimestre de 2018 destacou-se a de coletor de lixo domiciliar, e o salário médio dos contratados foi 22% menor do que o dos desligados.

GUARULHOS - 1º TRIMESTRE DE 2018 DESLIGAMENTOS POR CBO 2002

RK	CBO 2002 Ocupação	Saldo	Admissões		Desligamentos		Adm/Desl
			Qtde	Salário Médio	Qtde	Salário Médio	
1	Coletor de Lixo Domiciliar	-275	29	1.245,83	304	1.597,72	0,78
2	Operador de Maquinas Fixas, em Geral	-169	152	1.553,71	321	1.919,40	0,81
3	Operador de Caixa	-164	627	1.311,05	791	1.338,14	0,98
4	Vendedor de Comercio Varejista	-127	1222	1.380,77	1349	1.418,96	0,97
5	Conferente de Carga e Descarga	-108	194	1.617,74	302	1.632,02	0,99
6	Vendedor Pracista	-97	15	1.600,93	112	2.034,65	0,79
7	Supervisor Administrativo	-63	74	3.301,93	137	3.050,74	1,08
8	Promotor de Vendas	-55	264	1.307,49	319	1.353,53	0,97
9	Cozinheiro Geral	-54	227	1.385,44	281	1.433,99	0,97
10	Repositor de Mercadorias	-54	582	1.167,35	636	1.193,27	0,98
11	Motorista de Carro de Passeio	-48	115	1.902,06	163	1.945,80	0,98
12	Atendente de Lanchonete	-46	523	1.196,41	569	1.193,54	1,00
13	Soldador	-40	97	1.970,84	137	2.158,45	0,91
14	Supervisor de Vendas Comercial	-37	39	3.185,10	76	3.896,09	0,82
15	Armazenista	-36	216	1.355,49	252	1.560,62	0,87
16	Gerente de Vendas	-34	27	7.923,33	61	4.265,82	1,86
17	Gerente de Loja e Supermercado	-34	51	2.514,94	85	2.707,80	0,93
18	Apontador de Producao	-32	29	1.883,79	61	1.955,34	0,96
19	Professor de Nivel Medio na Educacao Infantil	-32	18	1.814,22	50	3.020,80	0,60
20	Operador de Inspecao de Qualidade	-28	39	1.671,13	67	1.582,43	1,06

Fonte: MTb/CAGED



Os 20 Maiores Saldos com Carteira Assinada em Guarulhos

Com relação às ocupações pela CBO2002 com maior saldo, no primeiro trimestre de 2018, destacaram-se as funções de inspetor de alunos de escola pública, servente de obras, pedreiros e técnico em administração. Essas ocupações tiveram o salário médio nominal dos admitidos mais favorável que o dos demitidos.

GUARULHOS - 1º TRIMESTRE DE 2018 ADMISSÕES POR CBO 2002

RK	CBO 2002 Ocupação	Saldo	Admissões		Desligamentos		Adm/Desl
			Qtde	Salário Médio	Qtde	Salário Médio	
1	Alimentador de Linha de Produção	445	1.746	1.376,93	1.301	1.419,96	0,97
2	Auxiliar de Escritório, em Geral	370	1.914	1.257,14	1.544	1.328,89	0,95
3	Auxiliar nos Serviços de Alimentação	195	452	1.302,17	257	1.318,37	0,99
4	Faxineiro	187	910	1.172,44	723	1.213,85	0,97
5	Assistente Administrativo	142	907	1.548,28	765	1.870,84	0,83
6	Inspetor de Alunos de Escola Pública	140	163	1.571,09	23	1.553,91	1,01
7	Auxiliar de Desenvolvimento Infantil	136	182	1.479,48	46	1.819,74	0,81
8	Servente de Obras	129	364	2.204,91	235	1.415,67	1,56
9	Auxiliar Geral de Conservação de Vias Permanentes (Exceto Trilhos)	110	159	1.132,12	49	1.246,08	0,91
10	Recepcionista, em Geral	96	375	1.275,07	279	1.326,82	0,96
11	Ajudante de Motorista	87	713	1.355,72	626	1.383,77	0,98
12	Professor de Nível Superior do Ensino Fundamental (Primeira a Quarta Série)	74	116	1.230,08	42	1.814,95	0,68
13	Carregador (Armazem)	65	136	1.230,94	71	1.335,49	0,92
14	Motorista de Caminhão (Rotas Regionais e Internacionais)	58	526	1.933,27	468	1.992,22	0,97
15	Operador de Atendimento Aeroviário	58	193	1.436,27	135	1.736,41	0,83
16	Carpinteiro	55	88	1.801,83	33	1.803,85	1,00
17	Auxiliar de Logística	47	87	1.420,95	40	1.682,65	0,84
18	Propagandista de Produtos Farmacêuticos	42	70	4.414,00	28	4.810,21	0,92
19	Técnico em Administração	39	40	1.852,15	1	954,00	1,94
20	Operador de Ceifadeira na Conservação de Vias Permanentes	38	59	1.140,24	21	1.161,19	0,98

Fonte: MTb/CAGED



Requerimentos do Seguro-Desemprego de Janeiro a Abril de 2018

De janeiro a abril de 2018, de acordo com a base de Gestão do Seguro Desemprego do Ministério do Trabalho, Guarulhos tinha 21.443 requerimentos de seguros-desemprego de trabalhadores residentes no município. Destes 9.092 eram mulheres e 12.35, homens.

Requerimentos Seguro Desemprego - Desligamentos Domiciliados em Guarulhos - Janeiro a Abril 2018									
Nº Sal.Minimo	Até 1,00	1,01 a 1,5	1,51 a 2,00	2,01 a 3,00	3,01 a 4,00	4,01 a 5,00	5,01 a 10,00	Mais de 10	Total
Requerimentos	129	1.821	7.225	7.306	2.426	1.073	1.163	300	21.443

Fonte: MTb-SD

Os requerentes, quando colocados no mercado de trabalho, apresentavam a distribuição salarial acima se concentrando na faixa de 1,51 a 3 salários mínimos.

GR.ST. IBGE		Município Residência		Faixa Etária	
	Guarulhos		Guarulhos		Requerimentos
Construção Civil	1.438	Analfabeto	39	15 a 17	15
Comercio	5.853	Até o 5º Ano Incompleto	696	18 a 24	4.042
Industria	4.465	5º Ano Completo	241	25 a 29	4.039
Servicos	9.549	6º ao 9º Ano Incompl	638	30 a 39	7.168
Agropecuaria	24	Fundamental Completo	1.356	40 a 49	4.070
>Ignorado	114	Ens. Medio Incompl	1.444	50 a 64	2.079
Total	21.443	Ens. Medio Completo	13.197	65 ou Mais	30
		Superior Incompleto	1.261	Total	21.443
		Superior Completo	2.514		
		Especialização	57		
		Total	21.443		

Fonte: MTb-SD

Acima demonstramos a distribuição dos requerimentos por grandes setores da atividade do IBGE, por grau de escolaridade e por faixa etária, em que verificamos a concentração dos segurados na coorte de 30 a 39 anos. Esse grupo de trabalhadores tinha ensino médio completo e quase a metade veio de vínculos formais no grande setor de Serviços.



Considerações Finais

No primeiro trimestre de 2018, segundo o MTb/CAGED, Guarulhos apresentou saldo positivo na geração de empregos formais. A **Indústria da Transformação** acompanhou, e o setor de **Serviços** comandou a expansão nesse período. O **Comércio** nos últimos doze meses também contribuiu para o aumento do emprego com carteira assinada, mesmo considerada a sazonalidade característica do período.

No primeiro trimestre de 2018, constataram-se o crescimento dos vínculos formais em ambos os sexos; o rejuvenescimento da força de trabalho com o aumento da participação dos trabalhadores de até 29 anos no estoque de vínculos formais; a vantagem comparativa dos trabalhadores mais escolarizados no incremento do estoque no mercado formal; que as contratações com jornada superior a 40 horas semanais prevaleceram no geral; e que os saldos para os homens e as mulheres foram maiores na jornada entre 21 e 30 horas semanais.



Prefeitura de Guarulhos realiza formatura com alunos de cursos profissionalizantes



Entre as vinte funções com maiores saldos, notou-se que profissões ligadas à **Construção Civil** tiveram salários de admissão superiores aos de desligamento. O salário médio de contratação das mulheres em relação aos homens foi superior nos contratos de jornadas de até 20 horas semanais.

De janeiro a abril de 2018, em Guarulhos, de acordo com o MTb-SD, 21.443 residentes no município buscaram o benefício do seguro-desemprego, previsto por ocasião de desligamento no mercado formal.

O **OMT-GRU** busca oferecer indicadores próximos à realidade temporal e setorial para enfrentar os desafios e maximizar as potencialidades, analisando os dados, calibrando a metodologia e inserindo novos elementos para subsidiar políticas públicas de geração de emprego e renda, como foi o caso desta edição com alguns dados da base de gestão do seguro-desemprego.



Prefeitura de Guarulhos realiza formatura com alunos de cursos profissionalizantes



Prefeitura de Guarulhos

Gustavo Henric Costa

Prefeito

Telma Cardia

Secretária do Trabalho

Rodrigo Tavares da Silva

Diretor do Departamento de Trabalho, Emprego e Renda

Izailda Alves Gonçalves

Diretora do Departamento Administrativo e Financeiro

Elaborado pela

Divisão Técnica de Tecnologia da Informação

Ramon da Silva Lima

Revisão Ortográfica

Professor Ricardo Klausiaitiz

Observatório do Mercado de Trabalho de Guarulhos – OMT-GRU

Economista Mario Pereira de Lemos

Secretaria do Trabalho

Av. Monteiro Lobato, 734 - Anexo - térreo e 1º andar

CEP: 07112-000 - Macedo - Guarulhos SP

Telefone: (11) 2475-9713