



---

Relatório Conjuntural do Mercado de Trabalho

---

Ano I, nº 6, junho 2018





## Apresentação

O OMT-GRU Observatório do Trabalho de Guarulhos é um instrumento para produção e disseminação de informações, estudos e análises sobre o mundo do trabalho, com vistas a subsidiar atores públicos e privados que formulam, executam ou acompanham ações no campo das políticas públicas de emprego, trabalho e renda em Guarulhos.

A Secretaria do Trabalho tem suas atribuições previstas na Lei Municipal nº 7550 de 19 de abril de 2017:

**“Art. 42. Compete à Secretaria do Trabalho: I - a coordenação e a execução da política pública de trabalho, emprego e renda definidas pelo Governo Municipal e em outras esferas de governo; II - a articulação com a iniciativa privada e com as organizações não-governamentais, nacionais e internacionais, visando a ampliação das ações de apoio ao trabalhador; III - a articulação com os demais órgãos do poder público municipal envolvidos nas atividades de sua área de competência “.**

Já o SINE tem suas atribuições dispostas no Decreto Federal 76.403 de 08 de outubro de 1975, que cria o SINE- Sistema Nacional de Emprego sob a coordenação e supervisão do Ministério do Trabalho:

**“Art. 3º. Constituem objetivos do SINE: I - Organizar um sistema de informações e pesquisas sobre o mercado de trabalho, capaz de subsidiar a operacionalização da política de emprego, a nível local, regional e nacional.”**

O Observatório do Trabalho de Guarulhos vem apresentar, nesta sexta publicação em 2018, o Relatório Conjuntural do Mercado de Trabalho Formal em Guarulhos para o primeiro quadrimestre deste ano, com base nos registros administrativos do CAGED – Cadastro Administrativo Geral de Empregados e Desempregados do Ministério do Trabalho.

A série de dados analisada contempla as declarações dos estabelecimentos apresentadas fora do prazo até o mês de março de 2018 e as demais, entregues dentro do prazo, envolvendo a remuneração média dos trabalhadores de até o mês de abril de 2018.

Aspectos estruturais do mercado de trabalho em Guarulhos podem ser consultados no “Relatório Estrutural do Mercado de Trabalho em Guarulhos”, disponível no site da Prefeitura de Guarulhos, aba Secretária do Trabalho, link Observatório do Trabalho.



Nesse Relatório, introduziu-se as informações de janeiro a abril de 2018 relativas aos contratos de trabalho com jovens aprendizes com base nos registros administrativos do CAGED.

Nossas publicações, em formato digital, estão de acordo com a iniciativa do Governo Municipal, que em setembro de 2017, quando da extinção da versão impressa do Diário Oficial, avaliava o avanço não sendo só financeiro, mas também na questão ambiental e de sustentabilidade

A Secretaria do Trabalho, através do OMT-GRU, espera que este relatório conjuntural aproxime, tanto no espaço temporal quanto setorial, o tomador de decisões aos desafios e às oportunidades que Guarulhos proporciona, e subsidie políticas públicas de emprego e renda que fortaleçam nossos estabelecimentos e empregos.

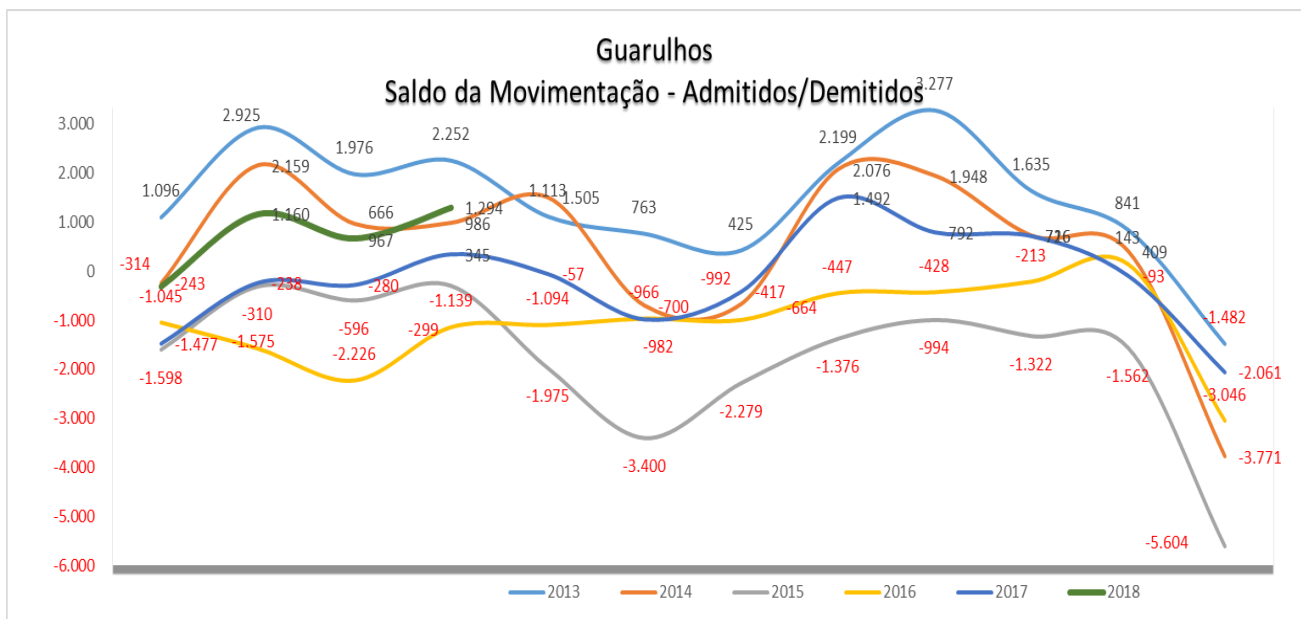


**Sede da Secretaria do Trabalho – no anexo do Centro Educacional Adamastor**



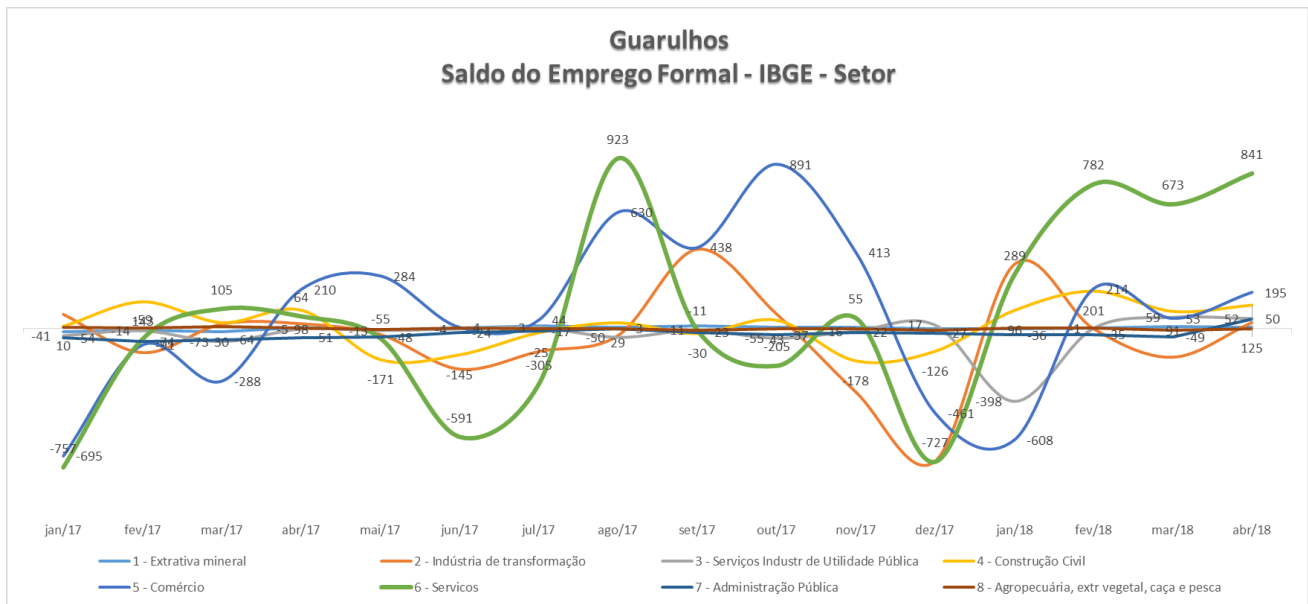
## Guarulhos apresenta em abril, o maior saldo de emprego formal desde 2013.

Nesse primeiro quadrimestre de 2018, Guarulhos apresentou o saldo de 2.806 vagas com registro em carteira profissional, sendo que o mês de abril de 2018 teve o maior saldo dos últimos cinco anos. O carro-chefe nessa evolução foi o setor de serviços, segundo a classificação do IBGE. As movimentações em Guarulhos alcançaram, nesse período, 35.161 demissões e 37.967 admissões.



Guarulhos						
Saldo da Movimentação – Admitidos/Demitidos						
Competência Declarada	2013	2014	2015	2016	2017	2018
Janeiro	1.096	-243	-1.598	-1.045	-1.477	-314
Fevereiro	2.925	2.159	-310	-1.575	-238	1.160
Março	1.976	967	-596	-2.226	-280	666
Abril	2.252	986	-299	-1.139	345	1.294
Mai	1.113	1.505	-1.975	-1.094	-57	
Junho	763	-700	-3.400	-966	-982	
Julho	425	-664	-2.279	-992	-417	
Agosto	2.199	2.076	-1.376	-447	1.492	
Setembro	3.277	1.948	-994	-428	792	
Outubro	1.635	726	-1.322	-213	716	
Novembro	841	409	-1.562	143	-93	
Dezembro	-1.482	-3.771	-5.604	-3.046	-2.061	

Fonte: Mtb-CAGED Ajustado



No primeiro quadrimestre de 2018, de acordo com o MTb/CAGED, segundo a classificação de setor do IBGE, o setor de serviços destacou-se com o saldo positivo de 2.585 vínculos formais. A construção civil contribuiu com 513 vagas; e o comércio, apesar do ajuste no período, teve um incremento de 2.097 postos formais nos últimos doze meses.

<b>Guarulhos</b>				
<b>Saldo do Emprego Formal por Setor do IBGE</b>				
IBGE Setor	I-2017	II-2017	III-2017	I-2018
<b>1 - Extrativa mineral</b>	47	8	20	10
<b>2 - Indústria de transformação</b>	12	425	565	216
<b>3 - Serviços Industr de Utilidade Pública</b>	133	64	65	288
<b>4 - Construção Civil</b>	281	312	291	513
<b>5 - Comércio</b>	864	962	1.281	146
<b>6 - Serviços</b>	647	28	888	2.585
<b>7 - Administração Pública</b>	243	92	109	70
<b>8 - Agropecuária, extr vegetal, caça e pesca</b>	15	13	29	14
<b>Total</b>	<b>1.650</b>	<b>36</b>	<b>646</b>	<b>2.806</b>

Fonte: Mtb-CAGED Ajustado

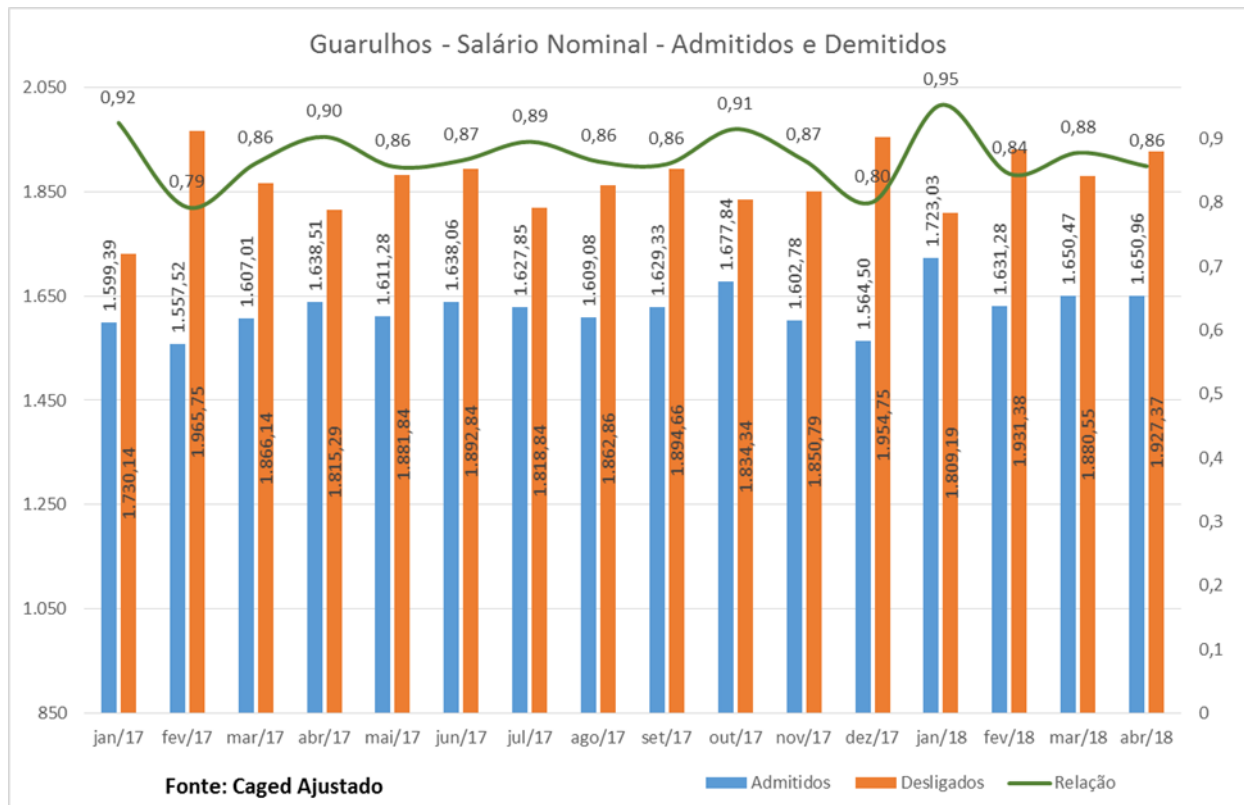


**GUARULHOS**  
**Saldo da Movimentação – Admitidos/Demitidos por CNAE 2.0**  
**1º QUADRIMESTRE DE 2018**

CNAE 2.0 Seção	Total
AGRICULTURA, PECUÁRIA, PRODUÇÃO FLORESTAL, PESCA E AQUICULTURA	1
INDÚSTRIAS EXTRATIVAS	10
INDÚSTRIAS DE TRANSFORMAÇÃO	325
ELETRICIDADE E GÁS	2
ÁGUA, ESGOTO, ATIVIDADES DE GESTÃO DE RESÍDUOS E DESCONTAMINAÇÃO	320
CONSTRUÇÃO	531
COMÉRCIO, REPARAÇÃO DE VEÍCULOS AUTOMOTORES E MOTOCICLETAS	117
TRANSPORTE, ARMAZENAGEM E CORREIO	604
ALOJAMENTO E ALIMENTAÇÃO	45
INFORMAÇÃO E COMUNICAÇÃO	2
ATIVIDADES FINANCEIRAS, DE SEGUROS E SERVIÇOS RELACIONADOS	35
ATIVIDADES IMOBILIÁRIAS	3
ATIVIDADES PROFISSIONAIS, CIENTÍFICAS E TÉCNICAS	73
ATIVIDADES ADMINISTRATIVAS E SERVIÇOS COMPLEMENTARES	577
ADMINISTRAÇÃO PÚBLICA, DEFESA E SEGURIDADE SOCIAL	71
EDUCAÇÃO	565
SAÚDE HUMANA E SERVIÇOS SOCIAIS	800
ARTES, CULTURA, ESPORTE E RECREAÇÃO	0
OUTRAS ATIVIDADES DE SERVIÇOS	56
SERVIÇOS DOMÉSTICOS	2
ORGANISMOS INTERNACIONAIS E OUTRAS INSTITUIÇÕES EXTRATERRITORIAIS	1
Total	2.806

**Fonte: MTb-CAGED Ajustado**

Segundo a ótica das seções da Classificação Nacional da Atividade Econômica do IBGE, a SAÚDE HUMANA E SERVIÇOS SOCIAIS, a EDUCAÇÃO e a CONSTRUÇÃO apresentaram o maior saldo no primeiro quadrimestre de 2018 MTb/CAGED ajustado. O destaque negativo ficou por conta do ajuste sazonal no COMÉRCIO, REPARAÇÃO DE VEÍCULOS AUTOMOTORES E MOTOCICLETAS e na ÁGUA, ESGOTO, ATIVIDADES DE GESTÃO DE RESÍDUOS E DESCONTAMINAÇÃO. Nesta última, a substituição da empresa responsável pela coleta de lixo doméstico demonstrou a eliminação de vínculos formais nesta seção da CNAE 2.0.



Em abril de 2018, segundo o MTb/CAGED, o salário médio nominal dos admitidos, excluindo os jovens aprendizes com carteira assinada, foi 14% inferior ao salário médio dos trabalhadores desligados; relação mais favorável do que a analisada em fevereiro de 2018, quando foi 16% inferior. Essa relação em janeiro foi 5% inferior, resultado ainda mais positivo nesse quadrimestre.



Prefeitura de Guarulhos realiza formatura com alunos de cursos profissionalizantes



## Guarulhos - 1º Quadrimestre de 2018 Saldo da Movimentação - Admitidos/Desligados

Faixa Empregador Início de Janeiro	Total			Jovens Aprendizizes		
	Admitidos	Desligados	Total	Admitidos	Desligados	Total
ATÉ 4	5.914	3.927	1.987	12	3	9
DE 5 A 9	2.864	3.177	313	2	7	5
DE 10 A 19	4.148	4.203	55	16	13	3
DE 20 A 49	6.325	5.850	475	85	45	40
DE 50 A 99	5.012	4.643	369	179	154	25
DE 100 A 249	5.613	5.131	482	525	397	128
DE 250 A 499	2.813	3.289	476	327	231	96
DE 500 A 999	1.597	1.715	118	139	140	1
1000 OU MAIS	3.681	3.226	455	51	52	1
<b>Total</b>	<b>37.967</b>	<b>35.161</b>	<b>2.806</b>	<b>1.336</b>	<b>1.042</b>	<b>294</b>

Fonte: MTb/CAGED Ajustado(Total) e sem ajuste ( Jovens Aprendizizes)

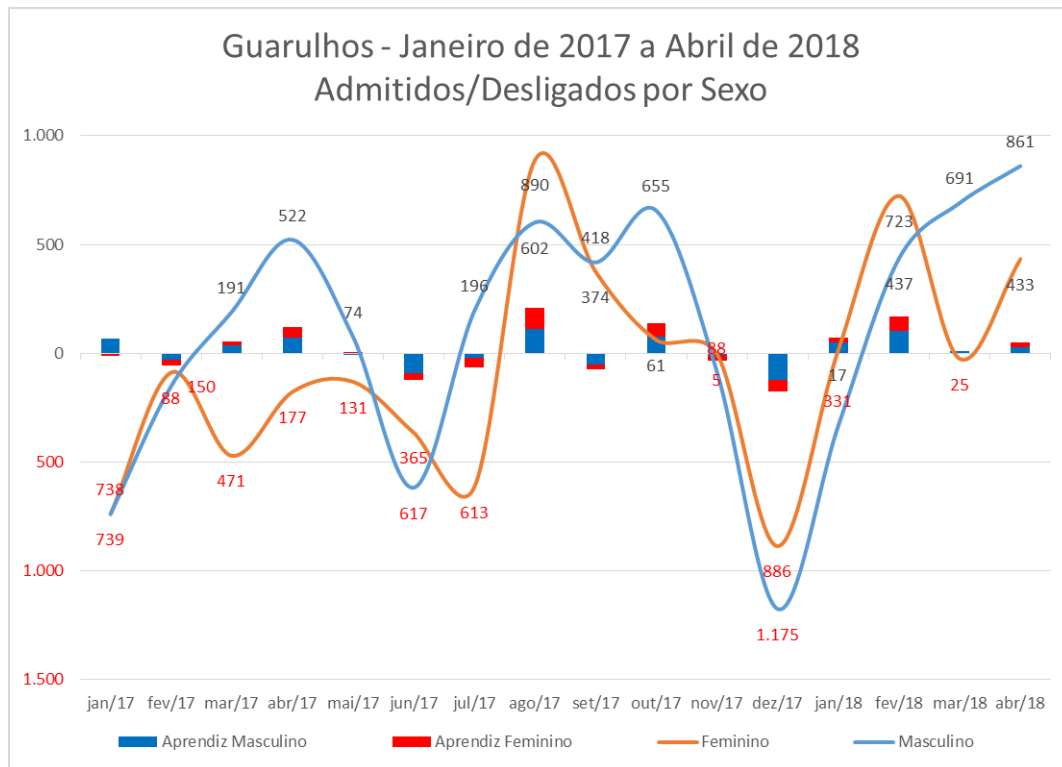
Os estabelecimentos que têm de 250 a 999 vínculos formais de emprego, nesse primeiro quadrimestre, trouxeram impacto negativo à geração de emprego. Por outro lado, aqueles menores, com até 4 vínculos formais, contribuíram com um saldo melhor. Ainda há os que tinham entre 20 e 249 registros em carteira, que também apresentaram uma evolução, segundo o MTb/CAGED ajustado.

E, com relação à contratação de jovens aprendizizes, houve uma expansão de 294 vagas, com evolução nos estabelecimentos que têm entre 20 e 499 vagas de acordo com o CAGED sem ajuste.



**Prefeitura de Guarulhos realiza formatura com alunos de cursos profissionalizantes**





De acordo com o MTb-CAGED ajustado, nos últimos doze meses, o estoque de vínculos com carteira assinada teve um incremento de 2.196 vagas. No primeiro quadrimestre de 2018, a ampliação ocorreu tanto para homens quanto para mulheres, com 1.658 e 1.148 vagas respectivamente. Para os jovens aprendizes a evolução foi 187 para aqueles de sexo masculino e de 107 para aqueles de sexo feminino. Em todos os recortes, uma situação mais favorável que o primeiro quadrimestre de 2017.

Guarulhos - 1º Quadrimestre de 2018  
Saldo da Movimentação - Admitidos/Desligados

Competência Declarada	Total		Jovens	
	Masculino	Feminino	Aprendiz Masculino	Aprendiz Feminino
abr/18	861	433	26	23
mar/18	691	25	8	5
fev/18	437	723	104	65
jan/18	331	17	49	24
dez/17	1.175	886	124	52
nov/17	88	5	10	24
out/17	655	61	77	63
set/17	418	374	54	20
ago/17	602	890	111	98
jul/17	196	613	22	43
jun/17	617	365	90	32
mai/17	74	131	9	2
abr/17	522	177	70	50
mar/17	191	471	35	21
fev/17	150	88	31	24
jan/17	738	739	69	13

Fonte: MTB/CAGED



De acordo com o MTb/CAGED ajustado, no primeiro quadrimestre de 2018, as faixas até 49 anos ampliaram o saldo da movimentação entre admitidos e demitidos, nas coortes de 50 ou mais decresceu o número de trabalhadores formais. Na faixa de 18 a 24 anos predominaram as contratações, apresentando um saldo de 2.439 registros em carteira.

### Guarulhos - 1º Quadrimestre de 2018 Movimentação - Por Faixa Etária

Admitidos/ Desligados	Até 17	18 a 24	25 a 29	30 a 39	40 a 49	50 a 64	65 ou mais	Total
<b>Admitidos</b>	1.106	11.696	6.647	10.643	5.639	2.154	82	37.967
<b>Desligados</b>	342	9.257	6.432	10.575	5.444	2.891	220	35.161
<b>Total</b>	764	2.439	215	68	195	737	138	2.806

Fonte: MTb/CAGED Ajustado

Entre os contratos de jovens aprendizes, prevaleceram as contratações de jovens até 17 anos. No primeiro quadrimestre ocorreram 1.336 admissões de jovens aprendizes, de acordo com o MTb/CAGED.

### Guarulhos - 1º Quadrimestre de 2018 Movimentação - Jovem Aprendiz

Admitidos/ Desligados	Até 17	18 a 24	25 a 29	Total
<b>Admitidos</b>	684	652	0	1.336
<b>Desligados</b>	-242	-799	-1	-1.042
<b>Total</b>	442	-147	-1	294



Programa Jovem Trabalhador mobiliza responsáveis dos participantes



De acordo com o MTb/CAGED - analisadas as declarações entregues no prazo, excluindo os jovens aprendizes - os contratos de trabalho com jornadas acima de 40 horas semanais apresentaram o maior saldo. Entre os homens, o maior saldo ocorreu nas jornadas acima de 40 horas semanais. Entre as mulheres, nas jornadas de até 40 horas semanais, salienta-se, neste último caso, a coorte de 31 a 40 horas semanais. Vale mencionar que as mulheres ainda detinham a maior média salarial nominal nas contratações com jornadas de até 30 horas semanais.

**Guarulhos - 1º Quadrimestre de 2018**  
**Por Genero e Horas Contratadas**

Faixa Hora Contrat	Masculino					Feminino					Total Saldo
	Admitidos		Desligados		Saldo	Admitidos		Desligados		Saldo	
<b>Até 12 h</b>	224	1.002,46	-74	1.546,77	150	172	1.085,44	-99	1.569,05	73	223
<b>13 a 15 h</b>	8	1.815,13	-8	5.777,88	0	17	1.946,94	-9	1.685,22	8	8
<b>16 a 20 h</b>	96	1.244,57	-82	1.591,01	14	137	1.440,80	-120	1.691,55	17	31
<b>21 a 30 h</b>	485	1.195,01	-197	1.779,30	288	643	1.360,46	-350	1.812,96	293	581
<b>31 a 40 h</b>	1.646	2.217,90	-1.721	2.670,01	-75	2.943	1.540,42	-2.249	1.827,10	694	619
<b>41 a 44 h</b>	19.033	1.748,77	-17.954	1.945,02	1.079	10.548	1.522,07	-10.672	1.684,92	-124	955
<b>Total</b>	21.492	1.762,20	-20.036	2.004,28	1.456	14.460	1.513,15	-13.499	1.711,14	961	2.417

Fonte: MTb/CAGED

**Guarulhos - 1º Quadrimestre de 2018**  
**Por Genero e Horas Contratadas**  
**Jovem Aprendiz**

Entre os jovens aprendizes, as contratações com jornada de 21 a 30 horas prevaleceram em ambos os sexos. Apenas na faixa entre 13 e 15 horas houve retração no saldo, de acordo com o MTb/CAGED.

Faixa Hora Contrat	Masculino					Feminino					Total Saldo
	Admitidos		Desligados		Total	Admitidos		Desligados		Total	
<b>Até 12 h</b>	3	682,33	0	0,00	3	4	954,00	0	0	4	7
<b>13 a 15 h</b>	0	0,00	-2	700,50	-2	0	0,00	-1	660,00	-1	-3
<b>16 a 20 h</b>	127	667,30	-48	629,17	79	89	710,08	-56	626,75	33	112
<b>21 a 30 h</b>	494	828,10	-396	805,56	98	460	808,95	-390	800,90	70	168
<b>31 a 40 h</b>	102	940,80	-93	957,12	9	57	911,60	-56	857,14	1	10
<b>Total</b>	726	815,20	-539	815,61	187	610	805,07	-503	787,49	107	294

Fonte: MTb/CAGED



Segundo o MTb/CAGED ajustado, por nível de instrução, os trabalhadores menos escolarizados obtiveram o menor saldo dentre as movimentações, o maior número de contratações ocorreu na coorte dos trabalhadores com ensino médio completo, bem como o maior saldo das movimentações.

#### Guarulhos- 1º Quadrimestre de 2018

Por Grau Instrução										
	Analfabeto	Até 5ª Incompleto	5ª Completo Fundamental	6ª a 9ª Fundamental	Fundamental Completo	Médio Incompleto	Médio Completo	Superior Incompleto	Superior Completo	Total
Admitidos	48	313	362	806	2.326	2.387	25.830	1.443	4.452	37.967
Desligados	37	323	408	915	2.190	2.399	23.869	1.385	3.635	35.161
<b>Total</b>	11	10	46	109	136	12	1.961	58	817	2.806

Fonte: MTb/CAGED Ajustado

#### Guarulhos- 1º Quadrimestre de 2018 - Jovem Aprendiz

##### Por Grau Instrução

Grau de Instrução	Admitidos	Desligados	Total
5ª Completo Fundamental	1	-1	0
6ª a 9ª Fundamental	19	-15	4
Fundamental Completo	19	-9	10
Médio Incompleto	552	-397	155
Médio Completo	681	-580	101
Superior Incompleto	50	-34	16
Superior Completo	14	-6	8
<b>Total</b>	1.336	-1.042	294

Fonte: MTb/CAGED

De acordo com o MTb/CAGED no primeiro quadrimestre de 2018, o maior saldo entre os jovens aprendizes segundo a escolaridade ocorreu na faixa de ensino médio incompleto. Mas as contratações, por sua vez, aconteceram na sua maioria com aqueles que tinham o ensino médio completo.



Secretaria do Trabalho promove palestra sobre Programa Jovem Aprendiz para empresas



Com as alterações na legislação trabalhista, o MTb/CAGED passou a acompanhar os desligamentos por acordos entre empregados e empregadores. Guarulhos teve 354 casos nessa nova modalidade de desligamentos. Os jovens aprendizes corresponderam a 18,6% das admissões para o primeiro emprego, com 918 contratações.

**GUARULHOS - 1º Quadrimestre de 2018**  
Saldo da Movimentação – Admitidos/Demitidos

Tipo Movimentação Agregada	Indicador Aprendiz		
	Não	Sim	Total
Admissão por Primeiro Emprego	4.021	918	4.939
Admissão por Reemprego	31.266	236	31.502
Desligamento por Demissão sem Justa Causa	21.690	56	21.746
Desligamento por Demissão com Justa Causa	771	6	777
Desligamento a Pedido	7.664	185	7.849
Desligamento por Aposentadoria	9	0	9
Desligamento por Morte	163	1	164
Admissão por Reintegração	52	0	52
Desligamento por Término de Contrato	3.056	632	3.688
Contrato Trabalho Prazo Determinado	1.291	183	1.474
Término Contrato Trabalho Prazo Determinado	409	165	574
Desligamento por Acordo Empregado e Empregador	354	0	354
<b>Total</b>	<b>2.514</b>	<b>292</b>	<b>2.806</b>

*Fonte: MTb/CAGED ajustado*

**GUARULHOS - 1º Quadrimestre de 2018**

**Movimentação - Desligamentos**

Faixa Tempo Emprego	Tempo Médio de Emprego		
	Ind Aprendiz		
	Não	Sim	Total
1,0 a 2,9	4.392	33	4.425
3,0 a 5,9	5.201	56	5.257
6,0 a 11,9	5.514	364	5.878
12,0 a 23,9	6.024	550	6.574
24,0 a 35,9	3.291	34	3.325
36,0 a 59,9	3.923	0	3.923
60,0 a 119,9	2.918	0	2.918
120,0 ou Mais	1.476	0	1.476
{ ñ class }	796	5	801
<b>Total</b>	<b>33.535</b>	<b>1.042</b>	<b>34.577</b>

*Fonte: MTb/CAGED*

De acordo com o MTb/CAGED, constatou-se que, dos trabalhadores desligados no primeiro quadrimestre de 2018, a maioria permaneceu vinculada formalmente a algum emprego por um tempo médio de 12 a 23,9 meses. Esta observação também vale no que diz respeito aos jovens aprendizes.



## Os 20 Menores Saldos com Carteira Assinada em Guarulhos

De acordo com o MTb/CAGED sem ajuste, segundo Classificação Brasileira de Ocupações – CBO 2002, entre as 20 ocupações com maior saldo negativo no primeiro quadrimestre de 2018 destacou-se a de coletor de lixo domiciliar, e o salário médio dos contratados foi 21% menor do que o dos desligados. Nas ocupações de PROMOTOR DE VENDAS ESPECIALIZADO, ATENDENTE DE LANCHONETE, OPERADOR DE INSPEÇÃO DE QUALIDADE, APONTADOR DE PRODUÇÃO, GERENTES DE VENDA E AÇOUGUEIRO os desligamentos superaram as admissões, entretanto os salários médios das novas contratações superaram os de demissão.

### GUARULHOS - 1º QUADRIMESTRE DE 2018 20 MENORES SALDOS POR CBO 2002

		Saldo	Admissões	Salário Médio	Demissões	Salário Médio	ADM/DEM
1	Coletor de Lixo Domiciliar	-282	36	1.260,19	318	1.591,44	0,79
2	Vendedor Pracista	-259	23	1.831,57	282	2.070,38	0,88
3	Operador de Caixa	-192	833	1.313,24	1.025	1.344,84	0,98
4	Operador de Maquinas Fixas, em Geral	-171	206	1.548,95	377	1.888,83	0,82
5	Vendedor de Comercio Varejista	-124	1.647	1.380,80	1.771	1.440,68	0,96
6	Conferente de Carga e Descarga	-118	257	1.609,53	375	1.633,40	0,99
7	Supervisor Administrativo	-82	117	3.235,48	199	3.399,16	0,95
8	Promotor de Vendas Especializado	-62	67	1.766,81	129	1.563,91	1,13
9	Cozinheiro Geral	-53	321	1.380,22	374	1.435,88	0,96
10	Atendente de Lanchonete	-51	709	1.198,15	760	1.197,36	1,00
11	Supervisor de Vendas Comercial	-48	56	3.515,40	104	3.921,14	0,90
12	Repositor de Mercadorias	-46	763	1.171,33	809	1.200,92	0,98
13	Motorista de Carro de Passeio	-44	179	1.859,65	223	1.948,93	0,95
14	Operador de Inspecao de Qualidade	-42	44	1.661,56	86	1.598,64	1,04
15	Apontador de Producao	-41	47	2.004,53	88	1.951,59	1,03
16	Gerente de Loja e Supermercado	-38	72	2.465,36	110	2.708,25	0,91
17	Gerente de Vendas	-38	41	6.617,95	79	4.536,57	1,46
18	Promotor de Vendas	-37	335	1.304,19	372	1.364,15	0,96
19	Administrador	-28	54	3.326,42	82	4.071,49	0,82
20	Acougueiro	-28	254	1.463,46	282	1.449,70	1,01

Fonte: MTb/CAGED



## Os 20 Maiores Saldos com Carteira Assinada em Guarulhos

Com relação às ocupações pela CBO2002 com maior saldo, no primeiro quadrimestre de 2018, destacou-se a ocupação de SERVENTE DE OBRAS, cujo salário médio nominal dos admitidos mais favorável que o dos demitidos.

### GUARULHOS - 1º QUADRIMESTRE DE 2018 20 MAIORES SALDOS POR CBO 2002

		Saldo	Admissões	Salário Médio	Demissões	Salário Médio	ADM/DEM
1	Alimentador de Linha de Producao	666	2.386	1.381,96	1.720	1.422,93	0,97
2	Auxiliar de Escritorio, em Geral	547	2.528	1.266,80	1.981	1.335,44	0,95
3	Operador de Telemarketing Ativo e Receptivo	267	1.641	920,62	1.374	1.239,27	0,74
4	Faxineiro	236	1.234	1.173,09	998	1.212,62	0,97
5	Auxiliar nos Serviços de Alimentação	221	570	1.317,88	349	1.322,72	1,00
6	Ajudante de Motorista	198	1.010	1.351,32	812	1.406,60	0,96
7	Assistente Administrativo	155	1.232	1.554,86	1.077	1.840,20	0,84
8	Servente de Obras	154	456	2.049,61	302	1.417,21	1,45
9	Auxiliar de Desenvolvimento Infantil	153	221	1.475,91	68	1.844,63	0,80
10	Auxiliar Geral de Conservacao de Vias Permanentes (Exceto Trilhos)	140	205	1.130,86	65	1.259,25	0,90
11	Inspetor de Alunos de Escola Publica	134	173	1.571,50	39	1.636,46	0,96
12	Recepcionista, em Geral	110	491	1.278,56	381	1.311,05	0,98
13	Porteiro de Edificios	104	655	1.348,15	551	1.357,67	0,99
14	Atendente de Lojas e Mercados	86	567	1.278,19	481	1.316,70	0,97
15	Operador de Atendimento Aeroviario	82	254	1.437,02	172	1.815,71	0,79
16	Professor de Nivel Superior do Ensino Fundamental (Primeira a Quarta Serie)	81	132	1.285,57	51	1.891,25	0,68
17	Auxiliar de Logistica	68	119	1.405,28	51	1.739,18	0,81
18	Carpinteiro	67	111	1.778,49	44	1.945,73	0,91
19	Almoxarife	64	647	1.479,47	583	1.647,58	0,90
20	Carregador (Aeronaves)	60	187	1.115,03	127	1.338,59	0,83

Fonte: MTb/CAGED



Guarulhos lança app para busca de emprego



**GUARULHOS - 1º QUADRIMESTRE DE 2018**  
**JOVEM APRENDIZ - 20 OCUPAÇÕES COM MAIS CONTRATAÇÕES**  
**POR FAIXA HORÁRIA E POR GRANDE SETOR DO IBGE**

Ocupações CBO 2002	Faixa Hora Contrat					IBGE Gr Setor				
	Até 12 h	16 a 20 h	21 a 30 h	31 a 40 h	Total	01- Industria	02- Construcao Civil	03- Comércio	04- Serviços	Total
Auxiliar de Escritorio, em Geral	0,00	687,76	800,11	903,05	787,29	175	8	114	292	589
Assistente Administrativo	645,00	573,60	777,91	1.104,05	775,56	41	0	66	78	185
Repositor de Mercadorias	0,00	1.050,00	627,62	657,00	631,91	0	0	119	0	119
Alimentador de Linha de Producao	954,00	852,00	921,67	977,65	931,35	90	0	0	28	118
Embalador, a Mao	0,00	0,00	793,00	0,00	793,00	0	0	60	0	60
Vendedor de Comercio Varejista	0,00	0,00	922,44	1.049,00	925,45	3	0	38	1	42
Mecanico de Manutencao de Maquinas, em Geral	0,00	606,89	1.061,47	906,25	893,18	28	0	0	0	28
Ajustador Mecanico	0,00	521,00	1.704,29	0,00	1.601,39	23	0	0	0	23
Controlador de Entrada e Saida	0,00	693,50	875,25	954,00	864,95	8	0	0	12	20
Recepcionista, em Geral	0,00	582,00	659,53	954,00	672,29	0	0	0	17	17
Almozarife	0,00	0,00	760,31	0,00	760,31	2	0	11	0	13
Tecnico em Administracao	0,00	0,00	0,00	954,00	954,00	10	0	0	0	10
Estoquista	0,00	0,00	1.049,00	0,00	1.049,00	0	0	10	0	10
Monitor de Teleatendimento	0,00	0,00	675,60	0,00	675,60	0	0	0	10	10
Atendente de Lanchonete	0,00	968,00	727,67	0,00	895,90	0	0	2	8	10
Escriturario de Banco	0,00	954,00	979,60	0,00	968,22	0	0	0	9	9
Continuo	0,00	672,00	672,00	672,00	672,00	0	8	0	0	8
Operador de Caixa	0,00	0,00	672,00	0,00	672,00	0	0	7	0	7
Montador de Maquinas, Motores e Acessorios (Montagem em Serie)	0,00	954,00	0,00	0,00	954,00	7	0	0	0	7
Afretador	0,00	0,00	0,00	908,40	908,40	0	0	5	0	5
	837,57	684,93	818,87	930,33	810,57	417	18	439	462	1.336

Fonte: MTb/CAGED

Segundo o MTb/CAGED, no primeiro quadrimestre de 2018, 1.336 jovens aprendizes foram admitidos no mercado formal em Guarulhos, segundo a classificação dos grandes setores do IBGE, houve um equilíbrio nas contratações entre a INDÚSTRIA, o COMÉRCIO e os SERVIÇOS.

Quatro ocupações foram responsáveis por mais de 75% das contratações, sendo elas: AUXILIAR DE ESCRITÓRIO, EM GERAL, ASSISTENTE ADMINISTRATIVO, REPOSITOR DE MERCADORES, ALIMENTADOR DE LINHA DE PRODUÇÃO.





## Requerimentos do Seguro-Desemprego de Janeiro a Abril de 2018

De janeiro a abril de 2018, de acordo com a base de Gestão do Seguro Desemprego do Ministério do Trabalho ajustada, Guarulhos tinha 21.654 requerimentos de seguros-desemprego de trabalhadores residentes no município. Destes 9.192 eram mulheres e 12.462 homens. Os requerentes, quando colocados no mercado de trabalho, concentravam-se na faixa de 1,51 a 3 salários mínimos.

Nesse período, o maior número de pedidos do benefício ocorreu no mês de março de 2018. E no quadrimestre, 62,6% dos pedidos eram de contratos de trabalho com mais de 2 anos de vínculo.

Ao lado, demonstramos a distribuição dos requerimentos por grandes setores da atividade do IBGE, por grau de

escolaridade e por faixa etária, em que verificamos a concentração dos segurados na coorte de 30 a 39 anos. Esse grupo de trabalhadores tinha ensino médio completo e 44,5% vieram de vínculos formais no grande setor de Serviços.

**Painel de Monitoramento - Guarulhos**  
**Requerimentos de Seguros - Desemprego**  
**1º Quadrimestre de 2018**

Competência	Requerimentos	Faixa Etária	Requerimentos
janeiro-18	4.622	15 a 17	15
fevereiro-18	4.929	18 a 24	4.079
março-18	6.255	25 a 29	4.073
abril-18	5.848	30 a 39	7.243
<b>Total</b>	<b>21.654</b>	40 a 49	4.117
		50 a 64	2.097
		65 ou Mais	30
		<b>Total</b>	<b>21.654</b>
Escolaridade	Requerimentos	Fx Salário Mínimo	Requerimentos
Analfabeto	39	Até 1,00	133
Ate 5º Ano Incompl	708	1,01 a 1,5	1.839
5º Ano Completo	243	1,51 a 2,00	7.294
6º ao 9º Ano Incompl	646	2,01 a 3,00	7.374
Fundamental Completo	1.368	3,01 a 4,00	2.448
Ens. Medio Incompl	1.464	4,01 a 5,00	1.089
Ens. Medio Completo	13.313	5,01 a 10,00	1.176
Superior Incompleto	1.273	Mais de 10	301
Superior Completo	2.541	<b>Total</b>	<b>21.654</b>
Mestrado	1		
Especialização	58		
<b>Total</b>	<b>21.654</b>		
Tempo de Vínculo	Requerimentos	Gr Setor IBGE	Requerimentos
< 3 Meses	89	Construção Civil	1.447
>=3 e < 6 Meses	199	Comercio	5.920
>= 12 e < 24 Meses	2.033	Industria	4.506
>= 12 e < 24 Meses	5.777	Servicos	9.643
>= 24 e < 36 Meses	6.362	Agropecuaria	24
>= 36 e < 60 Meses	7.194	>Ignorado	114
<b>Total</b>	<b>21.654</b>	<b>Total</b>	<b>21.654</b>
Genero	Feminino	Masculino	Total
Requerimentos	9.192	12.462	21.654

Fonte: MTb/Base de Gestão Seguro Desemprego



## Considerações Finais

No primeiro quadrimestre de 2018, segundo o MTb/CAGED, Guarulhos apresentou saldo positivo na geração de empregos formais. De acordo com a classificação dos grandes setores do IBGE, os **SERVIÇOS INDUSTRIAIS DE UTILIDADE PÚBLICA**, e a **ADMINISTRAÇÃO PÚBLICA** contribuíram negativamente para a geração de empregos formais. O setor de **Serviços** comandou a expansão nesse período, e a **Indústria da Transformação** acompanhou. O **Comércio** nos últimos doze meses também contribuiu para o aumento do emprego com carteira assinada, mesmo considerada a sazonalidade característica do último período.

No primeiro quadrimestre de 2018, constataram-se o crescimento dos vínculos formais em ambos os sexos; o rejuvenescimento da força de trabalho com o aumento da participação dos trabalhadores de até 29 anos no estoque de vínculos formais; a vantagem comparativa dos trabalhadores mais escolarizados no incremento do estoque no mercado formal; que as contratações com jornada superior a 40 horas semanais prevaleceram no geral; e que os saldos para as mulheres foram maiores na jornada entre 21 e 30 horas semanais.



### Prefeitura de Guarulhos realiza formatura com alunos de cursos profissionalizantes

Entre as vinte funções com maiores saldos, notou-se que profissões ligadas à **Construção Civil** tiveram salários de admissão superiores aos de desligamento. O salário médio de contratação das mulheres em relação aos homens foi superior nos contratos de jornadas de até 20 horas semanais.



De janeiro a abril de 2018, em Guarulhos, de acordo com o MTb-SD, 21.654 residentes no município buscaram o benefício do seguro-desemprego, previsto por ocasião de desligamento no mercado formal, e desses 62,6% estavam trabalhando a mais de dois anos em seus vínculos.

De acordo com o MTb/CAGED, verificamos que no quadrimestre, 1336 jovens aprendizes foram contratados de forma equilibrada entre a INDÚSTRIA, o COMÉRCIO e os SERVIÇOS, e quatro ocupações foram responsáveis por mais de 75% das contratações. Entre os jovens aprendizes prevaleceu a jornada de 21 a 30 horas.

O **OMT-GRU** busca oferecer indicadores próximos à realidade temporal e setorial para enfrentar os desafios e maximizar as potencialidades, analisando os dados, calibrando a metodologia e inserindo novos elementos para subsidiar políticas públicas de geração de emprego e renda, como foi o caso desta edição, introduzindo informações sobre os contratos com jovens aprendizes.



**Prefeitura de Guarulhos realiza formatura com alunos de cursos profissionalizantes**



**Prefeitura de Guarulhos**

**Gustavo Henric Costa**

**Prefeito**

**Telma Cardia**

**Secretária do Trabalho**

**Izailda Alves Gonçalves**

**Diretora do Departamento Administrativo e Financeiro**

**Elaborado pela**

**Divisão Técnica de Tecnologia da Informação**

**Ramon da Silva Lima**

**Revisão Ortográfica**

**Professor Ricardo Klausiaitiz**

**Observatório do Mercado de Trabalho de Guarulhos – OMT-GRU**

**Economista Mario Pereira de Lemos**

**Secretaria do Trabalho**

**Av. Monteiro Lobato, 734 - Anexo - térreo e 1º andar**

**CEP: 07112-000 - Macedo - Guarulhos SP**

**Telefone: (11) 2475-9713**

**E-mail: [omt-gru@guarulhos.sp.gov.br](mailto:omt-gru@guarulhos.sp.gov.br)**