



Relatório Conjuntural do Mercado de Trabalho

Ano I, nº 7, julho 2018





Apresentação

O OMT-GRU Observatório do Trabalho de Guarulhos é um instrumento para produção e disseminação de informações, estudos e análises sobre o mundo do trabalho, com vistas a subsidiar atores públicos e privados que formulam, executam ou acompanham ações no campo das políticas públicas de emprego, trabalho e renda em Guarulhos.

A Secretaria do Trabalho tem suas atribuições previstas na Lei Municipal nº 7550 de 19 de abril de 2017:

“Art. 42. Compete à Secretaria do Trabalho: I - a coordenação e a execução da política pública de trabalho, emprego e renda definidas pelo Governo Municipal e em outras esferas de governo; II - a articulação com a iniciativa privada e com as organizações não-governamentais, nacionais e internacionais, visando a ampliação das ações de apoio ao trabalhador; III - a articulação com os demais órgãos do poder público municipal envolvidos nas atividades de sua área de competência”.

Já o SINE tem suas atribuições dispostas no Decreto Federal 76.403 de 08 de outubro de 1975, que cria o SINE- Sistema Nacional de Emprego sob a coordenação e supervisão do Ministério do Trabalho:

“Art. 3º. Constituem objetivos do SINE: I - Organizar um sistema de informações e pesquisas sobre o mercado de trabalho, capaz de subsidiar a operacionalização da política de emprego, a nível local, regional e nacional.”

O Observatório do Trabalho de Guarulhos vem apresentar, nesta sétima publicação em 2018, o Relatório Conjuntural do Mercado de Trabalho Formal em Guarulhos para o período de janeiro a maio deste ano, com base nos registros administrativos do CAGED – Cadastro Administrativo Geral de Empregados e Desempregados do Ministério do Trabalho.

A série de dados analisada contempla as declarações dos estabelecimentos apresentadas fora do prazo até o mês de abril de 2018 e as demais, entregues dentro do prazo, envolvendo a remuneração média dos trabalhadores de até o mês de maio de 2018.

Aspectos estruturais do mercado de trabalho em Guarulhos podem ser consultados no “Relatório Estrutural do Mercado de Trabalho em Guarulhos”, disponível no site da Prefeitura de Guarulhos, aba Secretária do Trabalho, link Observatório do Trabalho.

Nesse Relatório, contemplou as informações de janeiro a maio de 2018 relativas aos contratos de trabalho com jovens aprendizes com base nos registros administrativos do CAGED.



Nossas publicações, em formato digital, estão de acordo com a iniciativa do Governo Municipal, que em setembro de 2017, quando da extinção da versão impressa do Diário Oficial, avaliava o avanço não sendo só financeiro, mas também na questão ambiental e de sustentabilidade

A Secretaria do Trabalho, através do OMT-GRU, espera que este relatório conjuntural aproxime, tanto no espaço temporal quanto setorial, o tomador de decisões aos desafios e às oportunidades que Guarulhos proporciona, e subsidie políticas públicas de emprego e renda que fortaleçam nossos estabelecimentos e empregos.

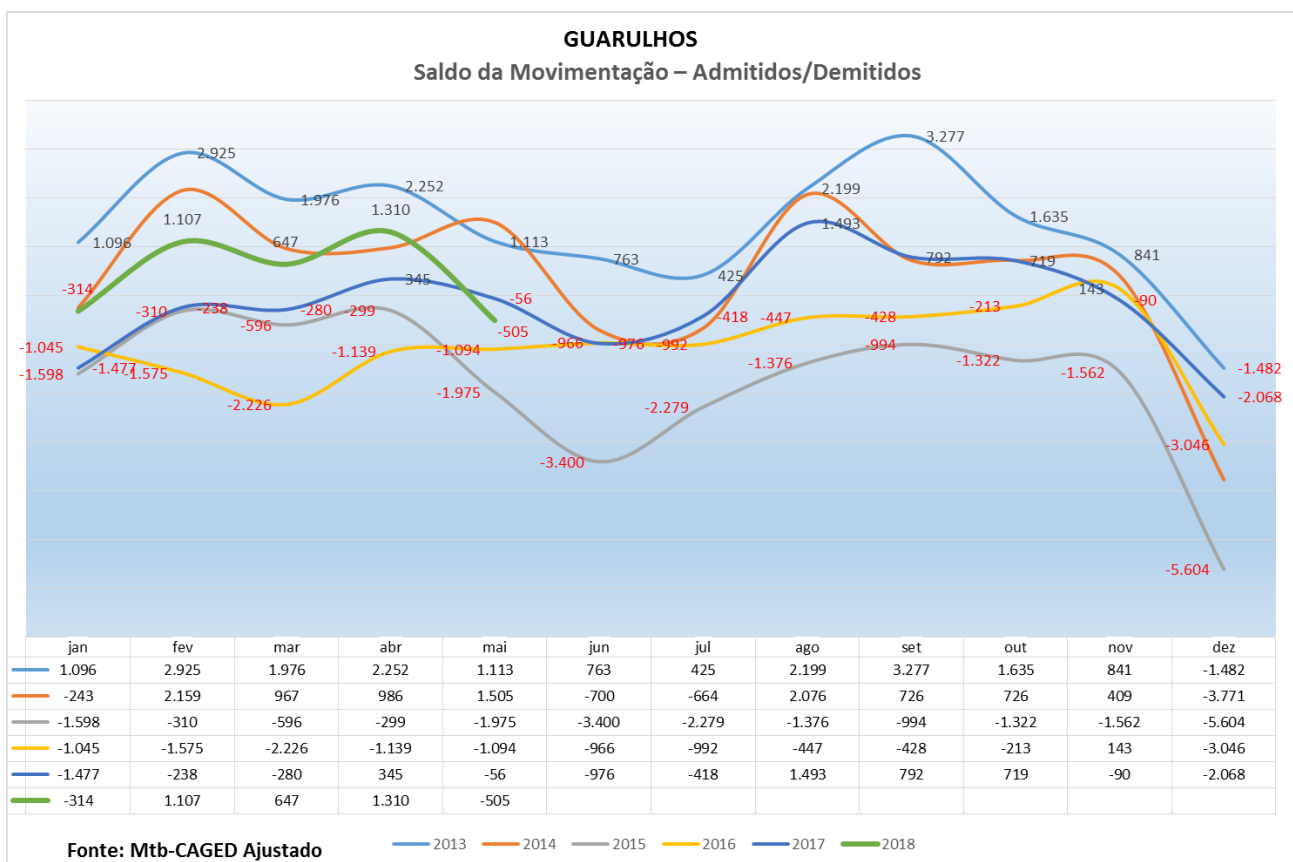


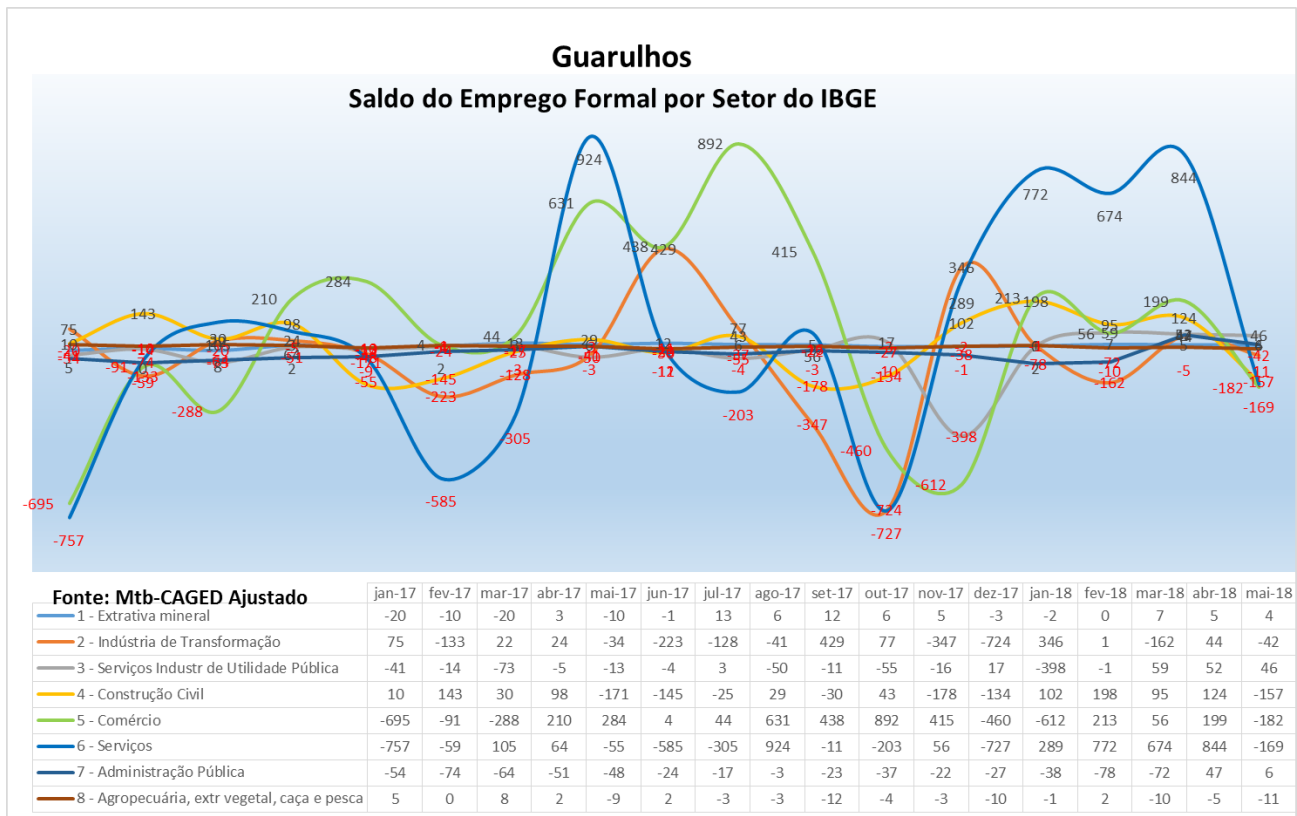
Sede da Secretaria do Trabalho – no anexo do Centro Educacional Adamastor



Guarulhos apresenta saldo de 2.245 vagas de emprego formal no período de janeiro a maio de 2018.

Nesses cinco primeiros meses de 2018, Guarulhos apresentou o saldo de 2.245 vagas com registro em carteira profissional, sendo que o mês de abril de 2018 teve o maior saldo de abril dos últimos cinco anos. O carro-chefe nessa evolução foi o setor de serviços, segundo a classificação do IBGE. As movimentações em Guarulhos alcançaram, nesse período, 44.482 demissões e 46.727 admissões.





De janeiro a maio de 2018, de acordo com o MTb/CAGED, segundo a classificação de setor do IBGE, o setor de SERVIÇOS destacou-se com o saldo positivo de 2.410 vínculos formais. A CONSTRUÇÃO CIVIL contribuiu com 362 vagas, a INDÚSTRIA DA TRANSFORMAÇÃO com 187 vagas; e o COMÉRCIO, apesar do ajuste no período, teve um incremento de 1.638 postos formais nos últimos doze meses.

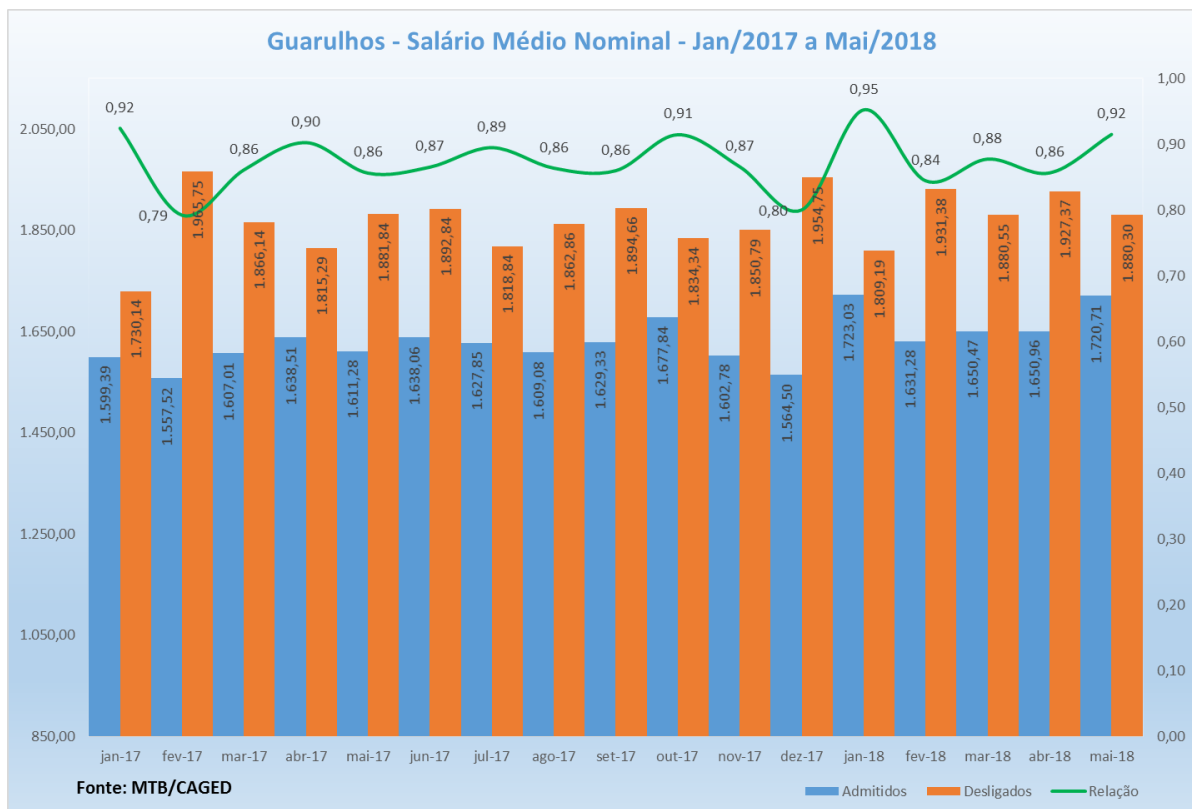


Segundo a ótica das seções da Classificação Nacional da Atividade Econômica do IBGE, a SAÚDE HUMANA E SERVIÇOS SOCIAIS, a EDUCAÇÃO e a TRANSPORTE, ARMAZENAGEM E CORREIO apresentaram o maior saldo no período de janeiro a maio de 2018 MTb/CAGED ajustado. O destaque negativo ficou por conta do ajuste sazonal no COMÉRCIO, REPARAÇÃO DE VEÍCULOS AUTOMOTORES E MOTOCICLETAS e na ÁGUA, ESGOTO, ATIVIDADES DE GESTÃO DE RESÍDUOS E DESCONTAMINAÇÃO. Nesta última, a substituição da empresa responsável pela coleta de lixo doméstico demonstrou a eliminação de vínculos formais nesta seção da CNAE 2.0.

GUARULHOS
Saldo da Movimentação – Admitidos/Demitidos por CNAE 2.0
JANEIRO A MAIO DE 2018

CNAE 2.0 Seção	Total
AGRICULTURA, PECUÁRIA, PRODUÇÃO FLORESTAL, PESCA E AQUICULTURA	-2
INDÚSTRIAS EXTRATIVAS	14
INDÚSTRIAS DE TRANSFORMAÇÃO	304
ELETRICIDADE E GÁS	-2
ÁGUA, ESGOTO, ATIVIDADES DE GESTÃO DE RESÍDUOS E DESCONTAMINAÇÃO	-284
CONSTRUÇÃO	373
COMÉRCIO, REPARAÇÃO DE VEÍCULOS AUTOMOTORES E MOTOCICLETAS	-290
TRANSPORTE, ARMAZENAGEM E CORREIO	584
ALOJAMENTO E ALIMENTAÇÃO	-19
INFORMAÇÃO E COMUNICAÇÃO	14
ATIVIDADES FINANCEIRAS, DE SEGUROS E SERVIÇOS RELACIONADOS	-43
ATIVIDADES IMOBILIÁRIAS	-9
ATIVIDADES PROFISSIONAIS, CIENTÍFICAS E TÉCNICAS	-123
ATIVIDADES ADMINISTRATIVAS E SERVIÇOS COMPLEMENTARES	515
ADMINISTRAÇÃO PÚBLICA, DEFESA E SEGURIDADE SOCIAL	-136
EDUCAÇÃO	516
SAÚDE HUMANA E SERVIÇOS SOCIAIS	791
ARTES, CULTURA, ESPORTE E RECREAÇÃO	-2
OUTRAS ATIVIDADES DE SERVIÇOS	42
SERVIÇOS DOMÉSTICOS	3
ORGANISMOS INTERNACIONAIS E OUTRAS INSTITUIÇÕES EXTRATERRITORIAIS	-1
Total	2.245

Fonte: MTb-CAGED Ajustado



Em maio de 2018, segundo o MTb/CAGED, o salário médio nominal dos admitidos, excluindo os jovens aprendizes com carteira assinada, foi 8% inferior ao salário médio dos trabalhadores desligados; relação mais favorável do que a analisada em fevereiro de 2018, quando foi 14% inferior. Essa relação em janeiro foi 5% inferior, resultado ainda mais positivo nesses cinco primeiros meses do ano.



Prefeitura de Guarulhos realiza formatura com alunos de cursos profissionalizantes

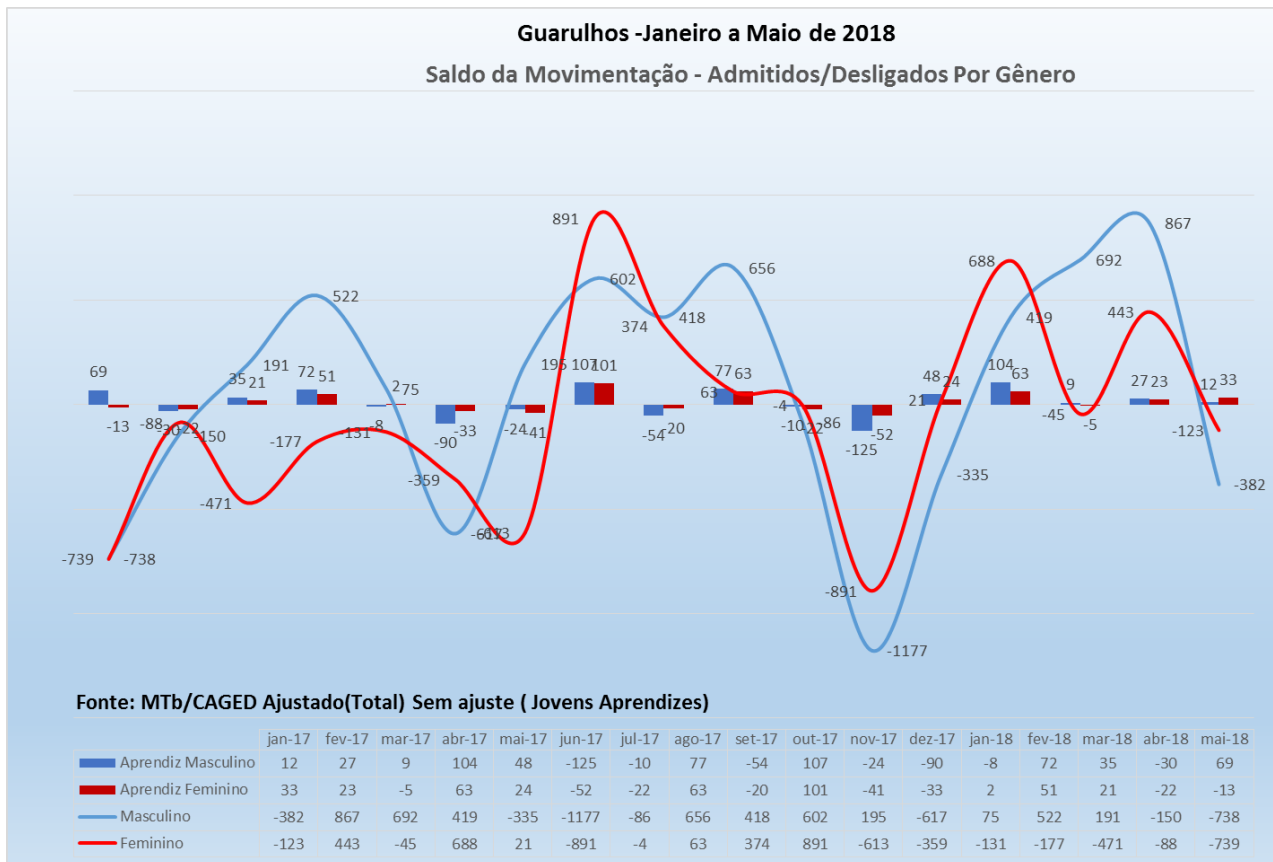


Guarulhos - Janeiro a Maio de 2018						
Saldo da Movimentação - Admitidos/Desligados						
Faixa Empr Início Jan	Total			Jovens Aprendizizes		
	Admitidos	Desligados	Total	Admitidos	Desligados	Saldo
ATÉ 4	7.360	5.152	2.208	20	4	16
DE 5 A 9	3.528	4.007	-479	2	7	-5
DE 10 A 19	5.081	5.309	-228	21	18	3
DE 20 A 49	7.643	7.410	233	95	58	37
DE 50 A 99	6.136	6.028	108	224	179	45
DE 100 A 249	6.819	6.457	362	576	454	122
DE 250 A 499	3.541	3.999	-458	376	284	92
DE 500 A 999	2.115	2.079	36	190	161	29
1000 OU MAIS	4.504	4.041	463	55	56	-1
Total	46.727	44.482	2.245	1.559	1.221	338

Fonte: MTb/CAGED Ajustado(Total) e sem ajuste (Jovens Aprendizizes)

Os estabelecimentos que têm de 250 a 499 vínculos formais de emprego, de janeiro a maio de 2018, trouxeram impacto negativo à geração de emprego. Por outro lado, aqueles menores, com até 4 vínculos formais, contribuíram com um saldo melhor. Ainda há os que tinham entre 20 e 249 registros em carteira e os acima de 500 postos de trabalho, que também apresentaram uma evolução, segundo o MTb/CAGED ajustado.

E, com relação à contratação de jovens aprendizizes, houve uma expansão de 338 vagas, com evolução nos estabelecimentos que têm entre 10 e 999 vagas de acordo com o CAGED sem ajuste.



De acordo com o MTb-CAGED ajustado, nos últimos doze meses, o estoque de vínculos com carteira assinada teve um incremento de 1.697 vagas. Nos primeiros cinco meses de 2018, a ampliação ocorreu tanto para homens quanto para mulheres, com 1.252 e 445 vagas respectivamente. Para os jovens aprendizes a evolução foi 81 para aqueles de sexo masculino e de 134 para aqueles de sexo feminino. Em todos os recortes, uma situação mais favorável que janeiro a maio de 2017.



De acordo com o MTb/CAGED ajustado, nos primeiros cinco meses de 2018, as faixas até 29 anos ampliaram o saldo da movimentação entre admitidos e demitidos, nas coortes de 30 ou mais decresceu o número de trabalhadores formais. Na faixa de 18 a 24 anos predominaram as contratações, apresentando um saldo de 2.891 registros em carteira.

Guarulhos - Janeiro a Maio de 2018								
Movimentação - Por Faixa Etária								
	Até 17	18 a 24	25 a 29	30 a 39	40 a 49	50 a 64	65 ou mais	Total
Admitidos	1.269	14.436	8.198	13.197	6.915	2.616	96	46.727
Desligados	-403	-11.545	-8.050	-13.501	-6.995	-3.692	-296	-44.482
Saldo	866	2.891	148	-304	-80	-1.076	-200	2.245

Fonte: MTb/CAGED Ajustado

Entre os contratos de jovens aprendizes, prevaleceram as contratações de jovens até 17 anos. No primeiro quadrimestre ocorreram 1.559 admissões de jovens aprendizes, de acordo com o MTb/CAGED.

Guarulhos - Janeiro a Maio de 2018				
Movimentação - Jovem Aprendiz				
	Até 17	18 a 24	25 a 29	Total
Admitidos	779	780	0	1.559
Desligados	-272	-947	-2	-1.221
Saldo	507	-167	-2	338

Fonte: MTb/CAGED



Benefícios:
 - Bolsa Auxílio - Vale Transporte
 - Vale Alimentação - Seguro de Vida



Secretaria do Trabalho divulga lista de selecionados para Programa Jovem Trabalhador



Guarulhos - Janeiro a Maio de 2018											
Por Genero e Horas Contratadas											
Faixa Hora Contratada	Masculino					Feminino					Total
	Admitidos		Desligados		Saldo	Admitidos		Desligados		Saldo	Saldo
Até 12 h	250	1.020,38	95	1.417,72	155	203	1.079,48	113	1.561,32	90	245
13 a 15 h	8	1.815,13	11	4.414,91	-3	21	1.827,00	11	1.504,09	10	7
16 a 20 h	255	954,69	153	1.237,99	102	273	1.111,64	214	1.365,09	59	161
21 a 30 h	1.201	1.026,33	735	1.184,24	466	1.347	1.135,61	892	1.277,59	455	921
31 a 40 h	2.219	2.203,95	2.184	2.626,33	35	3.475	1.574,59	2.829	1.846,01	646	681
41 a 44 h	23.432	1.750,98	22.926	1.938,91	506	13.122	1.528,82	13.437	1.682,17	-315	191
Total	27.365	1.741,83	26.104	1.970,21	1.261	18.441	1.497,94	17.496	1.683,26	945	2.206

Fonte: MTb/CAGED

De acordo com o MTb/CAGED - analisadas as declarações entregues no prazo, excluindo jovens aprendizes - os contratos de trabalho com jornadas entre 21 a 30 horas semanais apresentaram o maior saldo. Entre os homens, o maior saldo ocorreu nas jornadas acima de 40 horas semanais. Entre as mulheres, nas jornadas de até 40 horas semanais, salienta-se, neste último caso, a coorte de 31 a 40 horas semanais. Vale mencionar que as mulheres detinham a maior média salarial nominal nas contratações com jornadas de até 30 horas semanais.

Guarulhos - 1º Quadrimestre de 2018											
Por Genero e Horas Contratadas											
Jovem Aprendiz											
Faixa Hora Contratada	Masculino					Feminino					Total
	Admitidos		Desligados		Saldo	Admitidos		Desligados		Saldo	Saldo
Até 12 h	3	682,33	0	0,00	3	4	954,00	0	0,00	4	7
13 a 15 h	0	0,00	2	700,50	-2	0	0,00	1	660,00	-1	-3
16 a 20 h	141	671,99	59	620,12	82	108	700,19	73	623,56	35	117
21 a 30 h	575	822,56	469	814,16	106	550	809,38	454	828,63	96	202
31 a 40 h	110	937,78	100	953,24	10	65	913,60	59	848,93	6	16
Total	829	811,73	630	817,70	199	727	803,27	587	804,88	140	339

Fonte: MTb/CAGED

Entre os jovens aprendizes, as contratações com jornada de 16 a 40 horas prevaleceram em ambos os sexos. Apenas na faixa entre 13 e 15 horas houve retração no saldo, de acordo com o MTb/CAGED.



Segundo o MTb/CAGED ajustado, por nível de instrução, os trabalhadores menos escolarizados obtiveram o menor saldo dentre as movimentações, o maior número de contratações ocorreu na coorte dos trabalhadores com ensino médio completo, bem como o maior saldo das movimentações.

Guarulhos - Janeiro a Maio de 2018						
Movimentação Por Grau Instrução						
Escolaridade	Total			Jovens Aprendizizes		
	Admitidos	Desligados	Saldo	Admitidos	Desligados	Saldo
Analfabeto	60	57	3	0	0	0
Até 5ª Incompleto	373	419	-46	0	0	0
5ª Completo Fundamental	444	524	-80	1	1	0
6ª a 9ª Fundamental	990	1.193	-203	20	18	2
Fundamental Completo	2.765	2.838	-73	20	12	8
Médio Incompleto	2.856	2.967	-111	623	447	176
Médio Completo	31.995	30.203	1.792	819	690	129
Superior Incompleto	1.797	1.695	102	62	44	18
Superior Completo	5.447	4.586	861	14	9	5
Total Geral	46.727	44.482	2.245	1.559	1.221	338

Fonte: MTb/CAGED Ajustado

De acordo com o MTb/CAGED nos primeiros cinco meses de 2018, o maior saldo entre os jovens aprendizes segundo a escolaridade ocorreu na faixa de ensino médio incompleto. Mas as contratações, por sua vez, aconteceram na sua maioria com aqueles que tinham o ensino médio completo.



Secretaria do Trabalho realiza palestra para jovens do Tiro de Guerra de Guarulhos



Com as alterações na legislação trabalhista, o MTb/CAGED passou a acompanhar os desligamentos por acordos entre empregados e empregadores. Guarulhos teve 456 casos nessa nova modalidade de desligamentos. Os jovens aprendizes corresponderam a 17,6% das admissões para o primeiro emprego, com 1.031 contratações.

Guarulhos - Janeiro a Maio de 2018 Saldo da Movimentação – Admitidos/Demitidos

Tipo Movimentação Agregada	Indicador		
	Não	Sim	Total
Admissão por Primeiro Emprego	4.812	1.031	5.843
Admissão por Reemprego	38.506	307	38.813
Admissão por Reintegração	61	0	61
Contrato Trabalho Prazo Determinado	1.789	221	2.010
Desligamento por Demissão sem Justa Causa	-27.491	-75	-27.566
Desligamento por Demissão com Justa Causa	-953	-7	-960
Desligamento a Pedido	-9.601	-239	-9.840
Desligamento por Aposentadoria	-11	0	-11
Desligamento por Morte	-216	-1	-217
Desligamento por Término de Contrato	-3.968	-716	-4.684
Término Contrato Trabalho Prazo Determinado	-565	-183	-748
Desligamento por Acordo Empregado e Empregador	-456	0	-456
Total	1.907	338	2.245

Guarulhos - Janeiro a Maio de 2018 Desligamentos por Tempo Médio de Emprego

De acordo com o MTb/CAGED, constatou-se que, dos trabalhadores desligados nos primeiros meses de 2018, a maioria permaneceu vinculada formalmente a algum emprego por um tempo médio de 12 a 23,9 meses. Esta observação também vale no que diz respeito aos jovens aprendizes.

Faixa Tempo Emprego	Indicador Aprendiz		Total
	Não	Sim	
1,0 a 2,9	5.606	41	5.647
3,0 a 5,9	6.546	71	6.617
6,0 a 11,9	6.851	439	7.290
12,0 a 23,9	7.641	612	8.253
24,0 a 35,9	4.133	48	4.181
36,0 a 59,9	5.051	0	5.051
60,0 a 119,9	3.701	0	3.701
120,0 ou Mais	1.880	0	1.880
{ñ class}	974	6	980
Total	42.383	1.217	43.600

Fonte: MTb/CAGED Ajustado



Os 30 Menores Saldos com Carteira Assinada em Guarulhos

De acordo com o MTb/CAGED, segundo Classificação Brasileira de Ocupações – CBO 2002, entre as 30 ocupações com maior saldo negativo nos primeiros cinco meses de 2018 destacou-se a de coletor de lixo domiciliar, e o salário médio dos contratados foi 20% menor do que o dos desligados. Nas ocupações de SUPERVISOR ADMINISTRATIVO, PROMOTOR DE VENDAS ESPECIALIZADO, GERENTE DE VENDAS, APONTADOR DE PRODUÇÃO, ATENDENTE DE LANCHONETE, OPERADOR DE INSPEÇÃO DE QUALIDADE, E AÇOUGUEIRO, os desligamentos superaram as admissões, entretanto os salários médios das novas contratações ultrapassaram os de demissão.

GUARULHOS - JANEIRO A MAIO DE 2018
30 MENORES SALDOS POR CBO 2002

Ocupação CBO 2002	Saldo	Admitidos		Desligados		Relação ADM/DEM
		Admissões	Salário Médio	Demissões	Salário Médio	
514205:Coletor de Lixo Domiciliar	-278	43	1.264,93	-321	1.589,98	0,80
354145:Vendedor Pracista	-255	33	1.669,91	-288	2.087,19	0,80
521110:Vendedor de Comercio Varejista	-223	2.027	1.380,89	-2250	1.442,51	0,96
421125:Operador de Caixa	-172	1.102	1.313,21	-1274	1.344,55	0,98
862150:Operador de Maquinas Fixas, em Geral	-169	268	1.546,60	-437	1.880,46	0,82
414215:Conferente de Carga e Descarga	-132	312	1.613,94	-444	1.629,44	0,99
410105:Supervisor Administrativo	-106	150	3.271,25	-256	3.259,97	1,00
513435:Atendente de Lanchonete	-100	857	1.185,16	-957	1.203,85	0,98
354130:Promotor de Vendas Especializado	-66	76	1.728,80	-142	1.582,15	1,09
782305:Motorista de Carro de Passeio	-66	215	1.874,35	-281	1.969,51	0,95
513205:Cozinheiro Geral	-64	373	1.384,06	-437	1.433,40	0,97
521115:Promotor de Vendas	-58	387	1.298,46	-445	1.384,69	0,94
520110:Supervisor de Vendas Comercial	-53	69	3.526,91	-122	3.932,32	0,90
141415:Gerente de Loja e Supermercado	-51	86	2.407,86	-137	2.671,36	0,90
142105:Gerente Administrativo	-51	120	3.900,81	-171	5.045,77	0,77
521125:Repositor de Mercadorias	-51	924	1.176,90	-975	1.208,10	0,97
414210:Apontador de Producao	-47	61	2.067,95	-108	2.004,82	1,03
782220:Operador de Empilhadeira	-41	277	1.747,86	-318	2.032,82	0,86
142320:Gerente de Vendas	-40	54	5.887,65	-94	4.786,19	1,23
252105:Administrador	-38	72	3.321,33	-110	3.804,43	0,87
141510:Gerente de Restaurante	-36	27	2.122,37	-63	2.285,87	0,93
391215:Operador de Inspecao de Qualidade	-35	63	1.651,67	-98	1.615,38	1,02
724315:Soldador	-35	175	1.981,46	-210	2.153,30	0,92
514110:Garagista	-34	81	1.434,35	-115	1.484,10	0,97
848510:Acougueiro	-33	308	1.460,42	-341	1.454,78	1,00
848305:Padeiro	-31	65	1.666,25	-96	1.681,02	0,99
391205:Inspetor de Qualidade	-30	83	2.523,17	-113	3.226,68	0,78
841805:Operador de Forno (Fabricacao de Paes, Biscoitos e Similares)	-30	4	1.405,75	-34	1.652,29	0,85
811715:Confeccionador de Pneumaticos	-28	21	1.403,71	-49	1.571,04	0,89
142305:Gerente Comercial	-27	91	3.526,96	-118	3.681,68	0,96

Fonte: MTb/CAGED



Os 30 Maiores Saldos com Carteira Assinada em Guarulhos

Com relação às ocupações pela CBO2002 com maior saldo, no período de janeiro a maio de 2018, destacou-se a ocupação de SERVENTE DE OBRAS E AJUDANTE DE CONFECÇÃO, cujo salário médio nominal dos admitidos mais favorável que o dos demitidos. As ocupações de ALIMENTADOR DE LINHA DE PRODUÇÃO, OPERADOR DE TELEMARKEETING ATIVO E, AUXILIAR DE ESCRITÓRIO EM GERAL, e ASSISTENTE ADMINISTRATIVO tiveram o maior número de contratações.

GUARULHOS - JANEIRO A MAIO DE 2018

30 MAIORES SALDOS POR CBO 2002

Ocupação CBO 2002	Saldo	Admitidos		Desligados		Relação ADM/DEM
		Admissões	Salário Médio	Demissões	Salário Médio	
784205:Alimentador de Linha de Producao	831	2.995	1.390,79	-2164	1.426,43	0,98
411005:Auxiliar de Escritorio, em Geral	605	3.077	1.272,87	-2472	1.353,09	0,94
514320:Faxineiro	264	1.478	1.170,92	-1214	1.213,06	0,97
513505:Auxiliar nos Serviços de Alimentação	219	663	1.325,67	-444	1.344,77	0,99
342535:Operador de Atendimento Aeroaviario	177	388	1.437,19	-211	1.761,34	0,82
411010:Assistente Administrativo	172	1.515	1.590,56	-1343	1.851,49	0,86
992225:Auxiliar Geral de Conservacao de Vias	162	235	1.132,46	-73	1.247,03	0,91
331110:Auxiliar de Desenvolvimento Infantil	156	230	1.457,48	-74	1.864,62	0,78
422310:Operador de Telemarketing Ativo e	156	1.790	923,27	-1634	1.284,31	0,72
422105:Receptionista, em Geral	145	604	1.262,87	-459	1.352,24	0,93
334110:Inspetor de Alunos de Escola Publica	135	187	1.576,62	-52	1.659,77	0,95
783225:Ajudante de Motorista	118	1.172	1.351,55	-1054	1.396,99	0,97
717020:Servente de Obras	108	524	1.952,83	-416	1.440,25	1,36
783205:Carregador (Aeronaves)	106	271	1.097,28	-165	1.337,87	0,82
521140:Atendente de Lojas e Mercados	103	698	1.283,67	-595	1.321,33	0,97
782510:Motorista de Caminhao (Rotas Regionais e	96	935	1.946,25	-839	1.987,18	0,98
231210:Professor de Nivel Superior do Ensino	82	139	1.301,06	-57	1.784,91	0,73
715505:Carpinteiro	72	129	1.750,89	-57	1.907,09	0,92
331105:Professor de Nivel Medio na Educacao	70	140	2.389,29	-70	3.062,39	0,78
511105:Comissario de Voo	69	91	1.825,87	-22	2.218,27	0,82
351305:Tecnico em Administracao	67	72	1.823,40	-5	2.187,60	0,83
414140:Auxiliar de Logistica	66	143	1.418,90	-77	1.656,62	0,86
414105:Almoxarife	62	796	1.471,47	-734	1.643,60	0,90
354150:Propagandista de Produtos Famaceuticos	55	114	4.480,69	-59	4.759,98	0,94
413110:Auxiliar de Contabilidade	50	235	1.664,49	-185	1.985,91	0,84
763125:Ajudante de Confecção	45	162	1.180,95	-117	1.179,97	1,00
414110:Armazenista	40	424	1.380,93	-384	1.514,22	0,91
422110:Receptionista de Consultorio Medico ou Dentario	40	134	1.206,25	-94	1.234,31	0,98
524105:Vendedor em Domicilio	38	91	1.478,21	-53	1.948,38	0,76
725010:Ajustador Mecanico	36	67	1.888,34	-31	2.150,32	0,88

Fonte: MTb/CAGED



Segundo o MTb/CAGED, nos primeiros meses de 2018, 1.556 jovens aprendizes foram admitidos no mercado formal em Guarulhos, segundo a classificação dos grandes setores do IBGE, houve um equilíbrio nas contratações entre a INDÚSTRIA, o COMÉRCIO e os SERVIÇOS teve o maior número de contratações por grande setor do IBGE.

GUARULHOS - JANEIRO A MAIO DE 2018
JOVENS APRENDIZES ADMITIDOS POR PORTE DE ESTABELECIMENTO

	01-Industria	02-Construcao Civil	03-Comércio	04-Serviços	Total
ATÉ 4	3	0	10	7	20
DE 5 A 9	0	0	1	1	2
DE 10 A 19	1	0	10	10	21
DE 20 A 49	19	10	44	22	95
DE 50 A 99	83	0	80	61	224
DE 100 A 249	162	2	232	177	573
DE 250 A 499	135	7	81	153	376
DE 500 A 999	60	0	1	129	190
1000 OU MAIS	18	0	12	25	55
Total	481	19	471	585	1.556

Fonte: MTb-CAGED



Prefeitura de Guarulhos realiza formatura com alunos de cursos profissionalizantes



Quatro ocupações foram responsáveis por mais de 70% das contratações, sendo elas: AUXILIAR DE ESCRITORIO, EM GERAL, ASSISTENTE ADMISTRATIVO, ALIMENTADOR DE LINHA DE PRODUÇÃO, E REPOSITOR DE MERCADORIAS

GUARULHOS - JANEIRO A MAIO DE 2018
JOVEM APRENDIZ POR CBO 2002 - ADMITIDOS

CBO 2002 Ocupação	Total		01-Industria		02-Construcao Civil		03-Comércio		04-Serviços	
	Qtd	Salário	Qtd	Salário	Qtd	Salário	Qtd	Salário	Qtd	Salário
411005:Auxiliar de Escritorio, em Geral	685	794,00	203	961,51	9	594,44	124	660,98	349	748,98
411010:Assistente Administrativo	206	783,21	48	849,67	0	0,00	71	879,30	87	668,14
784205:Alimentador de Linha de Producao	132	923,48	100	974,09	0	0,00	0	0,00	32	765,31
521125:Repositor de Mercadorias	128	597,80	0	0,00	0	0,00	128	597,80	0	0,00
784105:Embalador, a Mao	60	793,00	0	0,00	0	0,00	60	793,00	0	0,00
521110:Vendedor de Comercio Varejista	46	912,59	3	1178,00	0	0,00	42	893,74	1	908,00
422105:Recepcionista, em Geral	38	673,84	0	0,00	0	0,00	0	0,00	38	673,84
911305:Mecanico de Manutencao de Maquinas, em Geral	34	819,74	34	819,74	0	0,00	0	0,00	0	0,00
391115:Controlador de Entrada e Saida	26	888,15	14	972,64	0	0,00	0	0,00	12	789,58
725010:Ajustador Mecanico	24	1.593,58	24	1593,58	0	0,00	0	0,00	0	0,00
413225:Escriturario de Banco	19	965,26	0	0,00	0	0,00	0	0,00	19	965,26
513435:Atendente de Lanchonete	17	923,94	0	0,00	0	0,00	2	675,00	15	957,13
414105:Almoxarife	14	738,00	2	981,00	0	0,00	12	697,50	0	0,00
422215:Monitor de Teleatendimento	12	677,00	0	0,00	0	0,00	0	0,00	12	677,00
351305:Tecnico em Administracao	10	954,00	10	954,00	0	0,00	0	0,00	0	0,00
414125:Estoquista	10	1.049,00	0	0,00	0	0,00	10	1.049,00	0	0,00
421125:Operador de Caixa	9	672,00	0	0,00	0	0,00	9	672,00	0	0,00
412205:Continuo	8	672,00	0	0,00	8	672,00	0	0,00	0	0,00
411030:Auxiliar de Pessoal	7	583,00	0	0,00	0	0,00	0	0,00	7	583,00
725105:Montador de Maquinas, Motores e Acessorios (Montagem em Serie)	7	954,00	7	954,00	0	0,00	0	0,00	0	0,00
Total	1.556	807,78	481	968,51	19	611,68	471	731,86	585	743,13



Selo Empresa Parceira da Formação Profissional” tem inscrições prorrogadas



Requerimentos do Seguro-Desemprego de Janeiro a Maio de 2018

De janeiro a maio de 2018, de acordo com a base de Gestão do Seguro Desemprego do Ministério do Trabalho, Guarulhos tinha 27.369 requerimentos de seguros-desemprego de trabalhadores residentes no município. Destes 11.722 eram mulheres e 15.647 homens. Os requerentes, quando colocados no mercado de trabalho, concentravam-se na faixa de 1,51 a 3 salários mínimos.

Nesse período, o maior número de pedidos do benefício ocorreu no mês de março de 2018. E nos primeiros cinco meses de 2018, 62,7% dos pedidos eram de contratos de trabalho com mais de 2 anos de vínculo.

Painel de Monitoramento - Guarulhos
Requerimentos de Seguros - Desemprego
Janeiro a Maio de 2018

Competência	Requerimentos	Faixa Etária	Requerimentos
janeiro-18	4.622	15 a 17	20
fevereiro-18	4.929	18 a 24	5.196
março-18	6.255	25 a 29	5.191
abril-18	5.849	30 a 39	9.113
maio-18	5.714	40 a 49	5.221
Total	27.369	50 a 64	2.584
Escolaridade	Requerimentos	65 ou Mais	44
Analfabeto	51	Total	27.369
Ate 5º Ano Incompl	920		
5º Ano Completo	297	Fx Salário Mínimo	Requerimentos
6º ao 9º Ano Incompl	802	Até 1,00	191
Fundamental Completo	1.712	1,01 a 1,5	2.369
Ens. Medio Incompl	1.869	1,51 a 2,00	9.303
Ens. Medio Completo	16.834	2,01 a 3,00	9.267
Superior Incompleto	1.636	3,01 a 4,00	3.057
Superior Completo	3.178	4,01 a 5,00	1.344
Mestrado	2	5,01 a 10,00	1.472
Especialização	68	Mais de 10	366
Total	27.369	Total	27.369
Tempo de Vínculo	Requerimentos	Gr Setor IBGE	Requerimentos
< 3 Meses	124	Construção Civil	1.789
>=3 e < 6 Meses	232	Comercio	7.501
>= 6 e < 12 Meses	2.560	Industria	5.645
>= 12 e < 24 Meses	7.288	Servicos	12.261
>= 24 e < 36 Meses	8.092	Agropecuaria	33
>= 36 e < 60 Meses	9.073	>Ignorado	140
Total	27.369	Total	27.369
Genero	Feminino	Masculino	Total
Requerimentos	11.722	15.647	27.369
Sine Estadual	Sine Municipal	Srte	Total
24.094	3.257	18	27.369

Fonte: MTb/Base de Gestão Seguro Desemprego

Ao lado, demonstramos a distribuição dos requerimentos por grandes setores da atividade do IBGE, por grau de escolaridade e por faixa etária, em que verificamos a concentração dos segurados na coorte de 30 a 39 anos. Esse grupo de trabalhadores tinha ensino médio completo e 44,8% vieram de vínculos formais no grande setor de Serviços.



Considerações Finais

Nos primeiros cinco meses de 2018, segundo o MTb/CAGED, Guarulhos apresentou saldo positivo na geração de empregos formais. De acordo com a classificação dos grandes setores do IBGE, os **SERVIÇOS INDUSTRIAIS DE UTILIDADE PÚBLICA - SIUP**, e a **ADMINISTRAÇÃO PÚBLICA** contribuíram negativamente para a geração de empregos formais, embora nos últimos três meses, o **SIUP** apresente recuperação. O setor de **Serviços** comandou a expansão nesse período, e a **Indústria da Transformação** acompanhou. O **Comércio** nos últimos doze meses também contribuiu para o aumento do emprego com carteira assinada, mesmo considerada a sazonalidade característica do último período.

De janeiro a maio de 2018, constataram-se o crescimento dos vínculos formais em ambos os sexos; o rejuvenescimento da força de trabalho com o aumento da participação dos trabalhadores de até 29 anos no estoque de vínculos formais; a vantagem comparativa dos trabalhadores mais escolarizados no incremento do estoque no mercado formal; que as contratações com jornada de 41 a 44 horas semanais prevaleceram no geral; e que os saldos para as mulheres foram maiores na jornada entre 21 e 30 horas semanais.



Prefeitura de Guarulhos realiza formatura com alunos de cursos profissionalizantes

Entre as vinte funções com maiores saldos, notou-se que as ocupações **SERVENTE DE OBRAS E AJUDANTE DE CONFECÇÕES** tiveram salários de admissão superiores aos



de desligamento. O salário médio de contratação das mulheres em relação aos homens foi superior nos contratos de jornadas de até 30 horas semanais.

Nos primeiros cinco meses de 2018, em Guarulhos, de acordo com o MTb-SD, 27.369 residentes no município buscaram o benefício do seguro-desemprego, previsto por ocasião de desligamento no mercado formal, e desses 89,3% estavam trabalhando a mais de um ano em seus vínculos.

De acordo com o MTb/CAGED, verificamos que no quadrimestre, 1556 jovens aprendizes foram contratados de forma equilibrada entre a INDÚSTRIA e o COMÉRCIO, prevalecendo os no setor de SERVIÇOS, e quatro ocupações foram responsáveis por mais de 74% das contratações. Entre os jovens aprendizes prevaleceu a jornada de 21 a 30 horas.

O **OMT-GRU** busca oferecer indicadores próximos à realidade temporal e setorial para enfrentar os desafios e maximizar as potencialidades, analisando os dados, calibrando a metodologia e inserindo novos elementos para subsidiar políticas públicas de geração de emprego e renda.



Guarulhos disponibiliza aplicativo para busca de empregos



Prefeitura de Guarulhos

Gustavo Henric Costa

Prefeito

Telma Cardia

Secretária do Trabalho

José Carlos Santos Oliveira

Secretário-Adjunto

Aline dos Santos Lopes de Oliveira

Diretora do Departamento de Trabalho, Emprego e Renda

Izailda Alves Gonçalves

Diretora do Departamento Administrativo e Financeiro

Elaborado pela

Divisão Técnica de Tecnologia da Informação

Ramon da Silva Lima

Revisão Ortográfica

Professor Ricardo Klausaitiz

Observatório do Mercado de Trabalho de Guarulhos – OMT-GRU

Economista Mario Pereira de Lemos

Secretaria do Trabalho

Av. Monteiro Lobato, 734 - Anexo - térreo e 1º andar

CEP: 07112-000 - Macedo - Guarulhos SP

Telefone: (11) 2475-9713 E-mail: omt-gru@guarulhos.sp.gov.br

<http://trabalho.guarulhos.sp.gov.br/content/observatorio-do-mercado-de-trabalho-omt-gru>